



Beaune Côte & Sud

Communauté d'Agglomération
www.beaunecoteetsud.com



CHAPITRE 6

RAPPORT FINANCIER SUR L'EAU POTABLE ET L'ASSAINISSEMENT

Exercice 2021

Service Finances
14 rue Philippe Trinquet
BP 40288 - 21208 BEAUNE Cedex
www.beaunecoteetsud.com

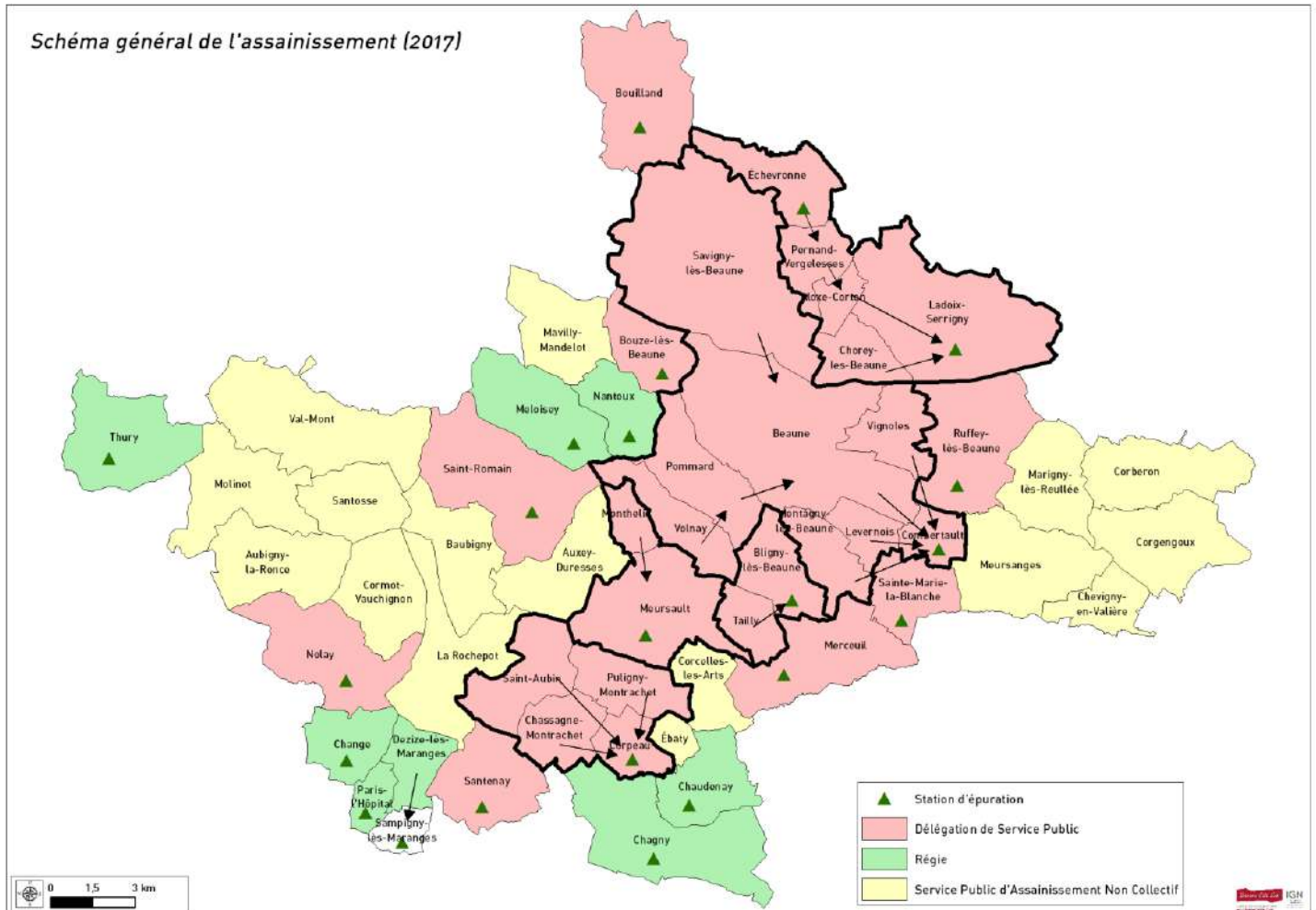
SOMMAIRE

Assainissement	4
L'assainissement affermage.....	5
I. Etat du réalisé 2021.....	6
II. Etat du réalisé 2021 par zone.....	9
III. Compte de résultat 2021 du délégataire	11
IV. Répartition des recettes et des dépenses 2021 entre la collectivité et le délégataire.....	12
V. Etat de la dette au 31/12/2021.....	14
VI. Présentation des investissements 2022	16
VII. Les tarifs 2022.....	21
A. Les tarifs domestiques	21
B. Les tarifs industriels.....	22
VIII. Synthèse	23
L'assainissement Régie.....	24
I. Etat du réalisé 2021.....	25
II. Etat du réalisé 2021 par zone.....	27
III. Etat de la dette au 31/12/2021.....	28
IV. Présentation des investissements 2022	30
V. Les tarifs 2022.....	31
VI. Synthèse	32
Le non collectif.....	33
I. Etat du réalisé 2021.....	34
II. Les tarifs 2022.....	34
III. Etat de la dette au 31/12/2021	35
IV. Présentation des opérations 2022.....	35
Eau Potable	36
L'eau affermage	37
I. Etat du réalisé 2021.....	38
II. Etat du réalisé 2021 par zone.....	40
III. Compte de résultat 2021 du délégataire	42
IV. Répartition des dépenses et des recettes entre la collectivité et le délégataire 2021.....	43
V. Etat de la dette au 31/12/2021.....	45
VI. Présentation des investissements 2022	46
VII. Les tarifs 2022.....	52
VIII. Synthèse	55
L'eau Régie.....	56
I. Etat du réalisé 2021.....	58
II. Etat du réalisé par zone	60
III. Etat de la dette au 31/12/2021.....	63
IV. Présentation des investissements 2022	64
V. Les tarifs 2022.....	65

VI. Synthèse	67
--------------------	----

ASSAINISSEMENT

Schéma général de l'assainissement (2017)





environnement – assainissement
communauté d'agglomération
www.beaunecoteetsud.com

L'assainissement affermage



Station d'épuration de Corpeau

I. Etat du réalisé 2021

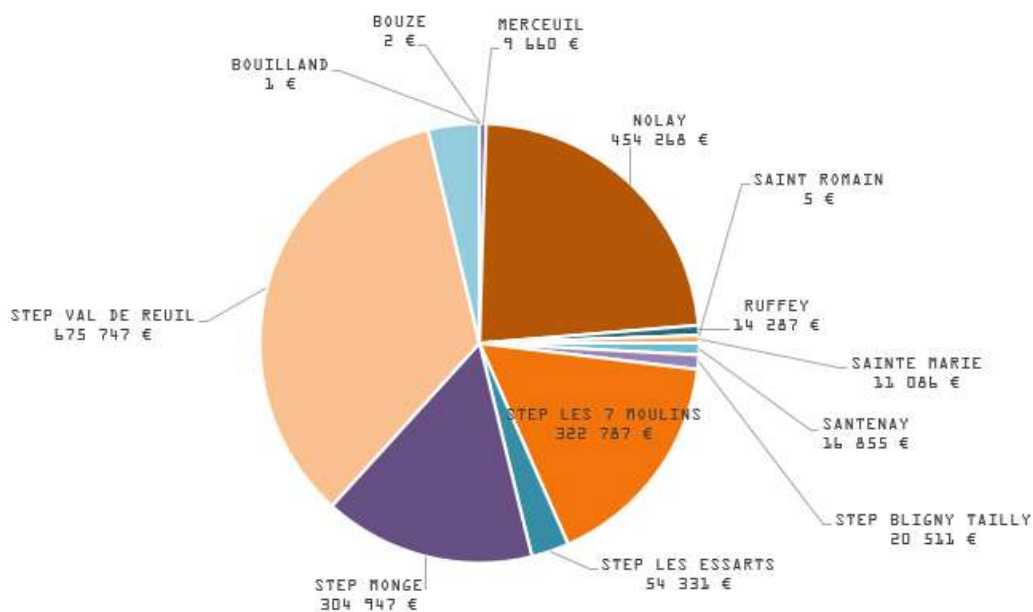
	Exercice 2020	Exercice 2021	Evolution
DEPENSES	2 322 512,37 €	3 524 626,00 €	51,76%
Charges de fonctionnement	87 162,55 €	138 744,58 €	59,18%
Frais de personnel	204 102,00 €	189 990,00 €	-6,91%
Charges de gestion	0,93 €	0,00 €	-100,00%
Charges financières (intérêts)	305 588,54 €	276 764,85 €	-9,43%
Charges exceptionnelles	0,00 €	0,00 €	
Remboursement du capital des emprunts	742 385,16 €	727 452,99 €	-2,01%
Déficit de fonctionnement reporté			
Déficit d'investissement reporté			
Sur immobilisations incorporelles			
Dépenses d'investissement Sur immobilisations corporelles	883 273,19 €	1 935 983,59 €	119,18%
Travaux en cours	0,00 €	22 023,37 €	
Dotation aux provisions pour risques et charges	100 000,00 €	165 713,63 €	65,71%
Autres		67 952,99 €	
RECETTES	7 871 563,39 €	9 268 662,37 €	17,75%
Redevances usagers	3 114 494,94 €	3 118 185,90 €	0,12%
Produits de gestion courante	0,00 €		
Prime d'épuration et de bon fonctionnement	28 000,00 €	28 000,00 €	0,00%
Produits exceptionnels	29,75 €	41 616,01 €	139785,75%
Déblocage fonds de renouvellement	604,15 €	0,00 €	-100,00%
Subventions d'investissement	540 565,38 €	402 081,00 €	-25,62%
Souscriptions d'emprunt			
Excédents d'investissement reporté	2 699 626,67 €	4 129 970,43 €	52,98%
Transferts des résultats excédentaires (fonctionnement)	1 408 242,50 €	1 369 080,59 €	-2,78%
Résultat de fonctionnement reporté	80 000,00 €	50 000,00 €	-37,50%
Immobilisations financières			
Immobilisations corporelles		61 775,45 €	
Autres		67 952,99 €	
RESULTAT	5 549 051,02 €	5 744 036,37 €	3,51%

NB : le résultat ci-dessus n'intègre pas les opérations "d'ordre" (amortissements...) et ne prend en compte que les opérations "réelles".

Le résultat pour l'année 2021 est excédentaire à hauteur de 5 744 036.37 euros.

✓ *Les travaux*

Pour 2021, les travaux s'élèvent à 1 958 006.96 euros.

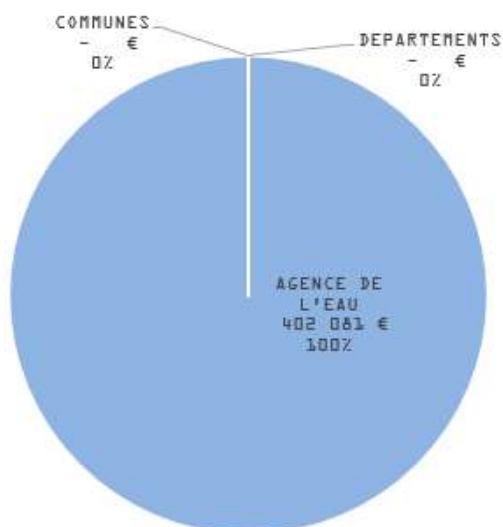


✓ *L'emprunt*

Aucun emprunt n'a été souscrit en 2021.

✓ *Les subventions*

Les subventions perçues en cours d'année 2021 s'élèvent à 402 081 euros, versées en totalité par l'agence de l'eau.



✓ *Les amortissements*

Les amortissements pratiqués sur l'exercice 2021 sont de 1 659 264.10 euros. L'amortissement se définit comme la constatation de l'amoindrissement de la valeur d'un élément d'actif résultant de l'usage, du temps ou de l'évolution des techniques. Cette pratique permet à la collectivité de dégager les sommes nécessaires pour le renouvellement des éléments d'actifs amortis.

La quote-part des subventions amortissables correspondant à l'amortissement des subventions versées et s'élève en 2021 à 527 816 euros.

Step Les 7 Moulins : Meursault + Monthelie + Auxey
 Step les Essarts : Echevronne + Chorey + Aloxe + Iadoix + Pernand
 Step de Monge : Beaune + Combertault + Ievernois + Montagny + Pommard + Savigny + Vignoles + Volnay
 Step de Val de Reuil : Chassagne + Corpeau + Puligny + Saint Aubin

II. Etat du réalisé 2021 par zone

→ Section fonctionnement

Super Antenne	Recettes					Total Recettes	Dépenses						Total Dépenses	Résultat de fonctionnement
	Redevance assainissement	Prime d'épuration	Quote Part subventions (amortis.t)	Excédent de fonction.t N-1	Produits exceptionnels		Frais Généraux	Charges de personnel	Intérêts d'emprunt	Charges de gestion / exceptionL	Fonds de renouvel.ts des réseaux	Dotations aux amortissements		
BOUILLAND	14 647,97 €		12 612,00 €			27 259,97 €	428,87 €	740,96 €	-9,49 €		646,28 €	24 598,93 €	26 405,55 €	854,42 €
BOUZE	36 897,92 €		18 761,00 €	2 000,00 €		57 658,92 €	584,83 €	987,95 €	8 673,65 €		861,71 €	890,57 €	11 998,71 €	45 660,21 €
MERCEUIL	50 557,96 €		18 701,00 €			69 258,96 €	1 440,58 €	2 488,87 €	12 626,58 €		2 170,85 €	51 281,32 €	70 008,20 €	-749,24 €
NOLAY	110 555,36 €	28 000,00 €	14 647,00 €	5 000,00 €		158 202,36 €	2 848,16 €	4 920,74 €	9 906,62 €		4 291,98 €	41 276,45 €	63 243,95 €	94 958,41 €
RUFFEY	46 560,77 €		29 446,00 €			76 006,77 €	1 077,68 €	1 861,90 €	-23,84 €		1 623,99 €	37 171,77 €	41 711,50 €	34 295,27 €
SAINT ROMAIN	9 157,74 €		8 967,00 €			18 124,74 €	1 440,58 €	2 488,87 €	5 240,79 €		2 170,85 €	2 330,32 €	13 671,41 €	4 453,33 €
SAINTE MARIE	199 676,68 €		5 273,00 €	7 000,00 €		211 949,68 €	297,92 €	493,97 €	-6,32 €		430,86 €	18 595,28 €	19 811,71 €	192 137,97 €
SANTENAY	76 716,15 €		20 410,00 €	4 000,00 €		101 126,15 €	2 947,13 €	5 091,73 €	-65,19 €		4 441,13 €	54 196,01 €	66 610,81 €	34 515,34 €
Step Bligny Talley	106 107,79 €		29 803,00 €	3 000,00 €		138 910,79 €	2 617,23 €	4 521,76 €	26 316,26 €		3 943,98 €	87 065,15 €	124 464,38 €	14 446,41 €
Step Les 7 Moulins (mma)	263 778,99 €		36 492,00 €	13 000,00 €		313 270,99 €	17 804,51 €	8 720,54 €	16 584,86 €		7 606,26 €	107 164,07 €	157 880,24 €	155 390,75 €
Step Les Essarts (grpt nord)	237 215,43 €		17 814,00 €			255 029,43 €	21 570,36 €	9 632,49 €	46 764,57 €		8 401,68 €	125 097,05 €	211 466,15 €	43 563,28 €
Step Monge	1 725 966,04 €		271 026,00 €	14 000,00 €	3 029,01 €	2 014 021,05 €	80 639,22 €	139 319,68 €	99 409,41 €		121 517,80 €	941 868,11 €	1 382 754,22 €	631 266,83 €
Step Val de Reuil	240 347,10 €		41 098,00 €	2 000,00 €	622,00 €	284 067,10 €	5 047,51 €	8 720,54 €	51 346,95 €		7 606,26 €	165 360,07 €	238 081,33 €	45 985,77 €
Autres			2 766,00 €		37 965,00 €	40 731,00 €						2 369,00 €	2 369,00 €	38 362,00 €
TOTAL	3 118 185,90 €	28 000,00 €	527 816,00 €	50 000,00 €	41 616,01 €	3 765 617,91 €	138 744,58 €	189 990,00 €	276 764,85 €	0,00 €	165 713,63 €	1 659 264,10 €	2 430 477,16 €	1 335 140,75 €

✓ Les recettes de fonctionnement : 3 765 617.91 euros

Elles ont augmenté de 0.31% (+11 758.73 euros) par rapport à 2020. Cette hausse résulte principalement de l'augmentation de la redevance assainissement et des produits exceptionnels.

✓ Les Dépenses de fonctionnement : 2 430 477.16 euros

Elles sont en hausse par rapport à 2020 de 4.1%, soit +95 698.57 euros. Cette hausse provient de la combinaison de hausse des frais généraux et du fonds de renouvellement des réseaux.

→ **Section investissement**

Super Antenne	Recettes						Total Recettes	Dépenses					Total Dépenses	Résultat d'investissement
	Subventions d'investis.t (13)	Opérations patrimoniales (041)	Excédent de fct.t N-1 affecté en sect° invest.(10)	Résultat excédentaire N-1 d'invest.(001)	Autres	Dotations aux amortissements (040)		Travaux (Chapitre 20,21 et 23)	Opérations patrimoniales (041)	Autres	Quote Part subventions (amortis.t) (040)	Rembours.t de la dette (16)		
BOUILLAND		90,29 €	6 087,40 €	-110 379,29 €		24 598,93 €	-79 602,67 €	1,43 €	90,29 €		12 612,00 €		12 703,72 €	-92 306,39 €
BOUZE		114,52 €	29 739,20 €	-353 244,90 €		890,57 €	-322 500,61 €	1,83 €	114,52 €		18 761,00 €	26 572,24 €	45 449,59 €	-367 950,20 €
MERCEUIL		288,51 €	8 172,41 €	-105 543,88 €		51 281,32 €	-45 801,64 €	9 660,20 €	288,51 €		18 701,00 €	41 001,60 €	69 651,31 €	-115 452,95 €
NOLAY	116 200,00 €	570,41 €	93 293,48 €	244 656,64 €		41 276,45 €	495 996,98 €	454 267,61 €	570,41 €		14 647,00 €	21 986,25 €	491 471,27 €	4 525,71 €
RUFFEY		215,83 €	34 793,59 €	-135 773,78 €		37 171,77 €	-63 592,59 €	14 286,63 €	215,83 €		29 446,00 €		43 948,46 €	-107 541,05 €
SAINT ROMAIN		288,51 €	5 982,81 €	-256 535,54 €		2 330,32 €	-247 933,90 €	4,60 €	288,51 €		8 967,00 €	16 105,56 €	25 365,67 €	-273 299,57 €
SAINTE MARIE		57,26 €	176 711,00 €	-486 072,86 €		18 595,28 €	-290 709,32 €	11 085,76 €	57,26 €		5 273,00 €		16 416,02 €	-307 125,34 €
SANTENAY		590,23 €	39 101,41 €	-69 439,91 €		54 196,01 €	24 447,74 €	16 854,72 €	590,23 €		20 410,00 €		37 854,95 €	-13 407,21 €
Step Bligny Tailly		524,16 €	23 434,75 €	601 770,95 €		87 065,15 €	712 795,01 €	20 511,35 €	524,16 €		29 803,00 €	80 666,68 €	131 505,19 €	581 289,82 €
Step Les 7 Moulins (mma)	52 500,00 €	1 010,87 €	199 623,10 €	510 935,48 €		107 164,07 €	871 233,52 €	322 787,16 €	1 010,87 €		36 492,00 €	42 198,80 €	402 488,83 €	468 744,69 €
Step Les Essarts (grpt nord)		1 116,58 €	100 927,45 €	-465 472,39 €		125 097,05 €	-238 331,31 €	54 331,40 €	1 116,58 €		17 814,00 €	129 450,05 €	202 712,03 €	-441 043,34 €
Step Monge	108 000,00 €	16 145,33 €	606 509,59 €	5 191 357,32 €	129 728,44 €	941 868,11 €	6 993 608,79 €	304 946,55 €	16 145,33 €	67 952,99 €	271 026,00 €	246 443,26 €	906 514,13 €	6 087 094,66 €
Step Val de Reuil	125 381,00 €	1 010,87 €	44 818,40 €	-183 049,47 €		165 360,07 €	153 520,87 €	675 746,89 €	1 010,87 €		41 098,00 €	123 028,55 €	840 884,31 €	-687 363,44 €
Autres			-114,00 €	-253 237,94 €		2 369,00 €	-250 982,94 €	73 520,83 €			2 766,00 €		76 286,83 €	-327 269,77 €
TOTAL	402 081,00 €	22 023,37 €	1 369 080,59 €	4 129 970,43 €	129 728,44 €	1 659 264,10 €	7 712 147,93 €	1 958 006,96 €	22 023,37 €	67 952,99 €	527 816,00 €	727 452,99 €	3 303 252,31 €	4 408 895,62 €

✓ **Les recettes d'investissement : 7 712 147.93 euros**

Elles sont en augmentation de 22.68% (+1 425 788.81 euros) par rapport à 2020, avec une augmentation importante du résultat excédentaire d'investissement 2020.

✓ **Les dépenses d'investissement : 3 303 252.31 euros**

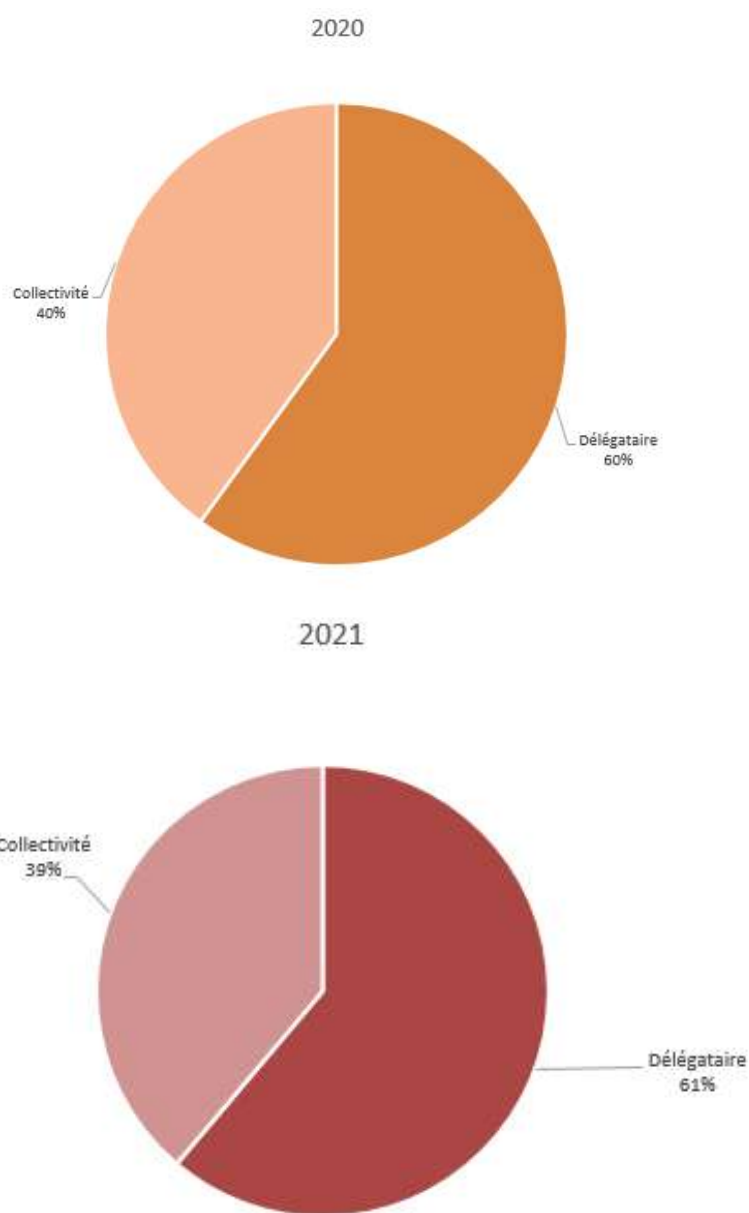
Elles sont en hausse de 53.18% par rapport à 2020 (+1 146 863.62 euros) du fait de la reprise des travaux qui n'avaient pas été réalisés en raison de la situation sanitaire.

III. Compte de résultat 2021 du délégataire

COMPTES DU DELEGATAIRE	28 communes		Evolution
	2020	2021	
PRODUITS	7 951 525 €	8 211 832 €	3,27%
Exploitation du service	4 525 753 €	4 715 065 €	4,18%
Collectivités et autres organismes publics	3 281 830 €	3 299 194 €	0,53%
Travaux attribués à titre exclusif	139 575 €	193 405 €	38,57%
Produits accessoires	4 367 €	4 168 €	-4,56%
CHARGES	7 645 016 €	7 677 765 €	0,43%
Personnel	1 071 001 €	1 131 722 €	5,67%
Energie électrique	336 438 €	347 535 €	3,30%
Produits de traitement	166 416 €	183 578 €	10,31%
Analyses	37 326 €	27 938 €	-25,15%
Sous traitance, matières et fournitures	1 050 150 €	1 119 506 €	6,60%
Impôts locaux et taxes	137 818 €	109 063 €	-20,86%
Autres dépenses d'exploitation	517 542 €	458 459 €	-11,42%
Télécommunication, poste et télégestion	41 823 €	48 139 €	15,10%
Engins et véhicules	105 290 €	123 048 €	16,87%
Informatique	169 124 €	162 575 €	-3,87%
Assurances	45 293 €	56 101 €	23,86%
Locaux	183 126 €	181 362 €	-0,96%
Autres	-27 011 €	-112 764 €	317,47%
Frais de contrôle			
Contribution des services centraux et recherche	66 003 €	72 948 €	10,52%
Collectivités et autres organismes publics	3 281 830 €	3 299 194 €	0,53%
Charges relatives aux renouvellements			
Fout garantie de continuité du service			
Fonds contractuels	389 376 €	396 467 €	1,82%
Charges relatives aux investissements			
Programme contractuel	37 750 €	39 432 €	4,46%
Fonds contractuels Incorporelles			
Pertes sur créances irrécouvrables et contentieux recouvrement	35 721 €	33 462 €	-6,32%
Ecart d'arrondi			
RESULTAT AVANT IMPOT	306 509 €	534 067 €	74,24%
Impôts sur les sociétés (calcul normatif)	230 736 €	272 945 €	18,29%
RESULTAT	75 773 €	261 122 €	244,61%

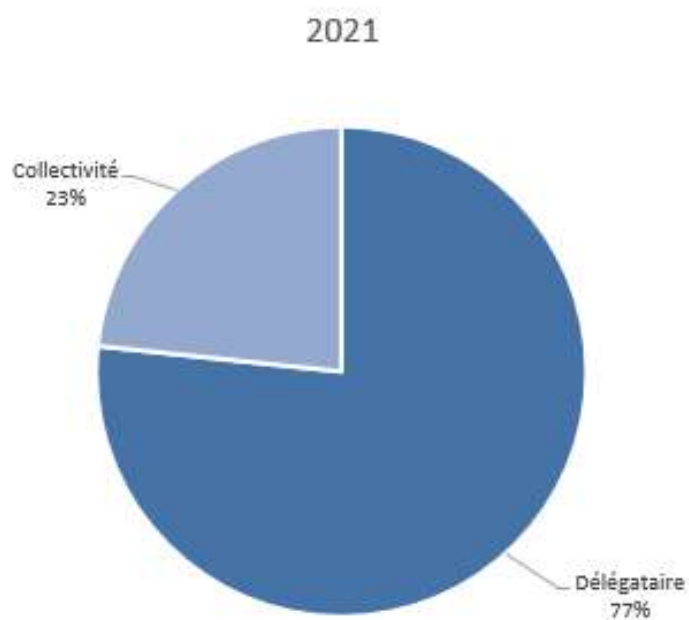
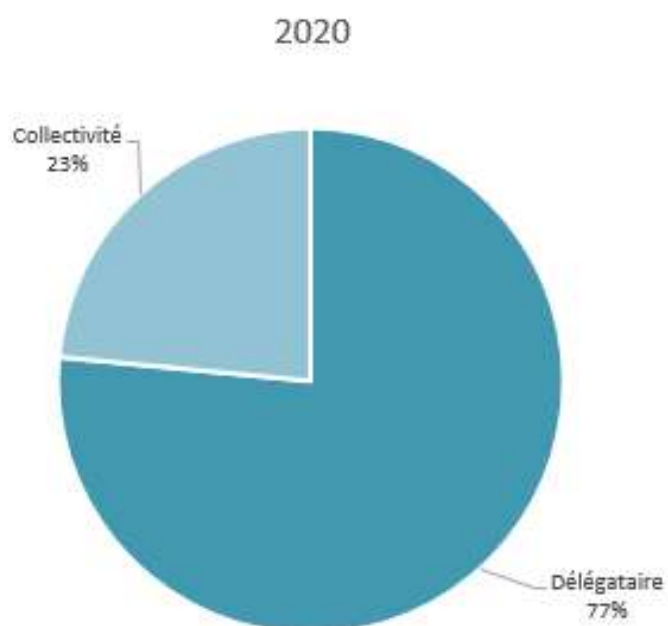
IV. Répartition des recettes et des dépenses 2021 entre la collectivité et le délégataire

✓ *Répartition des produits*



La rémunération du délégataire s'élève pour 2021 à 61% sur un montant global de 8 030 824 euros. Cette répartition se justifie par la gestion et l'exploitation du service assainissement.

✓ **Répartition des charges**

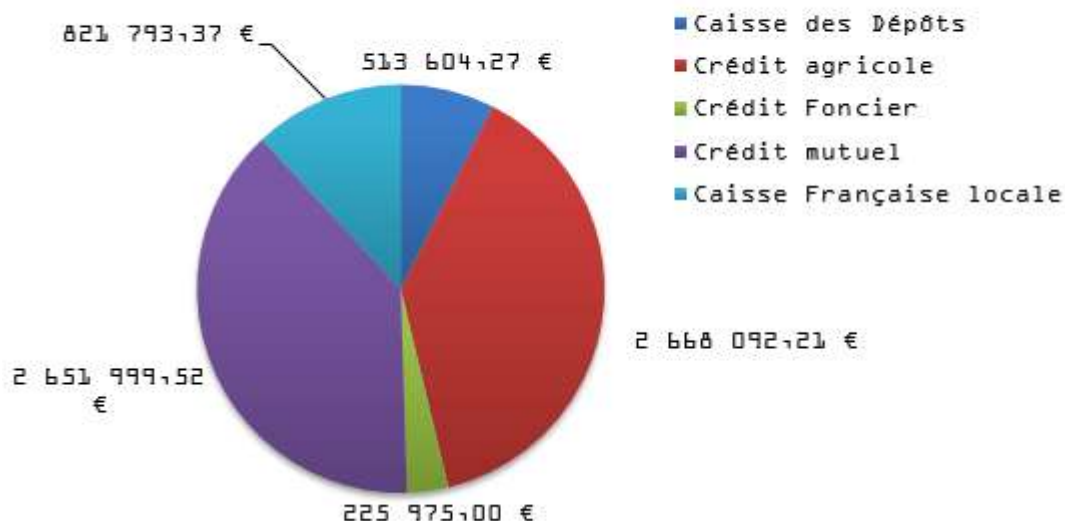


Pour 2021, le délégataire supporte les coûts à hauteur de 77% sur un total de dépenses de 5 711 523 euros.

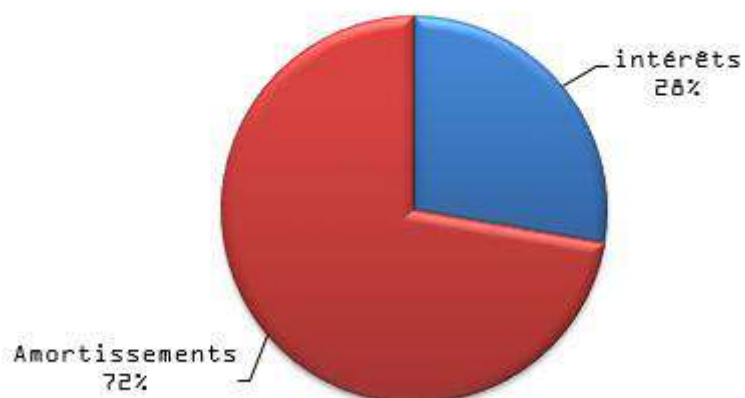
V. Etat de la dette au 31/12/2021

Antenne	Capital restant du 1er janvier 2021	Annuités	Intérêts	Amortissements	Capital restant du 31 décembre 2021
Beaune	1 080 271,37 €	141 708,10 €	39 933,32 €	101 774,78 €	978 496,59 €
Bligny taily	806 666,56 €	107 040,84 €	26 374,16 €	80 666,68 €	725 999,88 €
Bouilland					
Bouze les beaunes	265 722,08 €	35 258,54 €	8 686,30 €	26 572,24 €	239 149,84 €
Chassagne	330 956,37 €	49 756,15 €	15 097,80 €	34 658,35 €	296 298,02 €
Combertault					
Corpeau	350 290,41 €	52 662,83 €	15 979,78 €	36 683,05 €	313 607,36 €
Groupement Nord	1 275 585,55 €	176 337,91 €	46 887,86 €	129 450,05 €	1 146 135,50 €
Merceuil	447 294,97 €	53 660,05 €	12 658,45 €	41 001,60 €	406 293,37 €
Meursault	353 321,82 €	50 619,14 €	14 287,40 €	36 331,74 €	316 990,08 €
Montagny les Beaune					
Monthelie	56 627,91 €	8 276,18 €	2 409,12 €	5 867,06 €	50 760,85 €
Nolay	247 961,25 €	31 955,88 €	9 969,63 €	21 986,25 €	225 975,00 €
Pommard	1 069 597,20 €	160 803,79 €	48 793,63 €	112 010,16 €	957 587,04 €
Puligny	440 864,50 €	62 816,36 €	17 573,71 €	45 242,65 €	395 621,85 €
Ruffey les Beaune					
Saint Aubin	61 539,26 €	9 251,83 €	2 807,33 €	6 444,50 €	55 094,76 €
Saint Romain	161 055,52 €	21 378,22 €	5 272,66 €	16 105,56 €	144 949,96 €
Savigny les beaune					
Volnay	661 162,59 €	45 124,62 €	12 466,30 €	32 658,32 €	628 504,27 €
TOTAL	7 608 917,36 €	1 006 650,44 €	279 197,45 €	727 452,99 €	6 881 464,37 €

Capital restant d0 au 31/12 par organismes prêteurs



Répartition de l'annuité entre capital et intérêt



L'encours de la dette fin 2021 est de 6 881 464.37 euros.

La capacité de désendettement, dite aussi durée d'extinction de la dette est de 2 ans et 9 mois. Cette période représente la durée théorique nécessaire à la Communauté d'Agglomération pour rembourser sa dette sur le budget assainissement affermage si cette dernière affecte à ce remboursement la totalité de l'autofinancement dégagé par le service. C'est-à-dire si la collectivité n'investit plus.

VI. Présentation des investissements 2022

Antennes	NOUVEAUX INTITULES ANTENNES	Descriptions Localisation	2022
CABCS TRAVAUX COMMUNS	CABCS	Petits travaux urgents sur réseau	85 000
		Caméra portative de contrôles réseaux EU	6 000
		Matériel info divers	5 000
		Extension réseau pour urbanisation	50 000
	CORC-EBATY	Création de réseau d'assainissement	30 000
		Création de réseau d'assainissement	500 000
TOTAL travaux communs	CABCS		676 000
Beaune	MONG-BEAUN	Bassin de stockage restitution Sud	
		Bassin de stockage restitution Centre	
		Route de pomard	50 000
		Etude diagnostique des réseaux Beaune Sud / projets hôteliers / ZAC	30 000
		PR Rocade (MOE + renouvellement)	100 000
		Avenue Pierre Laurioz	30 000
		Rue de plaisance	28 000
		Réhabilitation réseau	12 000
Combertault	MONG-COMBT	Elimination ECP diverses rues	15 000

Levernois	MONG-LEVER	Rue Basse	80 000
		Elimination ECP diverses rues	10 000
Montagny	MONG-MONTA	amélioration réseau	30 000
Savigny les Beaune	MONG-SAVG	Amélioration réseau	30 000
Vignoles	MONG-VIGN	Elimination ECP - rues à définir suppression bb siphoides	38 000
		extension réseau chemin de la reculée	35 000
Travaux communs STEP MONGE	MONG	Amélioration/Réhabilitation réseaux	20 000
		Station d'épuration MONGE	100 000
TOTAL MONGE			608 000
Chorey les Beaune	GPTN - CHOREY	Elimination ECP - rues à définir + suppression bb siphoides	40 000
Echevronne	GPTN-ECH	Elimination ECP - rues à définir dans le bourg	35 000
Ladoix Serrigny	GPTN - LADOIX	Elimination ECP - rues à définir + suppression bb siphoides	25 000
		Amélioration réseau- rues à définir	45 000
Pernand Vergelesses	GPTN-PERN	Suppression DO (délai des 2 ans atteint)	6 000
Travaux communs STEP LADOIX	GPTN	Etude diagnostique des réseaux d'assainissement sur Chorey et Ladoix suite contentieux Corcelles	70 000
TOTAL GRPT NORD			221 000

Chassagne	VALR-CHSSG	Fossé RD 906	
		Rue des Fargues	230 000
		Route de Santenay / Rue de Chagny Amélioration du réseau	
		V7 Cornière	60 000
		rue du Nord rue des carrières	65 000
Corpeau	VALR-CORP	Rue de l'Eglise	
		Rue du pont de paris	30 000
Puligny Montrachet	VALR-PULIG	Suppression DO - village	5 000
			248 000
		Rue Drouhin	40 000
		Rue tippet, rue derrière l'église , rue du château	
Travaux communs Val du Reuil	VALR	Travaux préalablement aux travaux de voirie / Reprises ponctuelles	50 000
		UDEP Corpeau	5 000
TOTAL VAL REUIL			733 000
Auxey	MMA-AUXEY	Travaux raccordement à la station de Meursault AP 2020-02	
		AP 2020-02	
		2016-04 Redimensionnement réseau EU rue de la Planche Meunière (DO) / moulin Landin	436 000
		Rue des Ecoles Renouvellement réseau avec travaux AEP avant travaux enfouissement électricité	
		Pose de boîtes de branchements rue Montmeix avant travaux voirie 2022 + Amélioration réseau	45 000
Meursault	MMA-MEURS		20 000
		Rues suivant prog voirie commune à valider- AP 2022-01	
			130 000

Travaux communs UDEP MEURSAULT	MMA	Rues à préciser chaque année	20 000
		UDEP Meursault	20 000
TOTAL MEURSAULT			721 000
Bligny les Beaune	BT-BLIGNY	Amélioration/Réhabilitation réseaux- rues à définir	20 000
Tailly	BT-TAILLY	Amélioration/Réhabilitation réseaux- rues à définir	5 000
Travaux communs UDEP BLIGNY	BT	Amélioration/Réhabilitation réseaux	10 000
TOTAL BLIGNY			35 000
NOLAY	NOLAY	2019-03 Rue de l'Abbaye + Place Hôtel de Ville	15 000
		MOE travaux	10 000
		2019-03 Réseau posé dans la Cozanne	215 000
		2019-03 Quartier Camot (huillier/Aumont/Rep.)	310 000
		Amélioration/Réhabilitation réseaux	30 000
		Amélioration/Réhabilitation réseaux	
TOTAL NOLAY			580 000
Bouilland	BOUILLAND	Amélioration réseau + step	5 000
TOTAL BOUILLAND			5 000
La Rochepot	LAROCHEPOT	Création réseau et station (scénario 2 du zonage) AP 2021-01	50 000
		travaux réseau et station AP 2021-01	
TOTAL LA ROCHEPOT			50 000


MERCEUIL	MERCEUIL	Renouvellement réseau	10 000
TOTAL MERCEUIL			10 000
Ruffey les Beaune	RUFFEY	Réhabilitations réseau rues à définir	30 000
TOTAL RUFFEY			30 000
ST ROMAIN	STROMAIN	UDEP St Romain	10 000
		Réhabilitations réseau rues à définir	20 000
TOTAL ST ROMAIN			30 000
Sainte Marie la Blanche	STEMARIE	Réhabilitations réseau rues à définir	20 000
		Travaux divers sur bâtiment	10 000
TOTAL STE MARIE			30 000
SANTENAY	SANTENAY	2017-07 Chemin sous le Seurre	100 000
		Amélioration/Réhabilitation réseaux	20 000
TOTAL SANTENAY			120 000
TOTAL		INVESTISSEMENT	3 849 000 €

VII. Les tarifs 2022

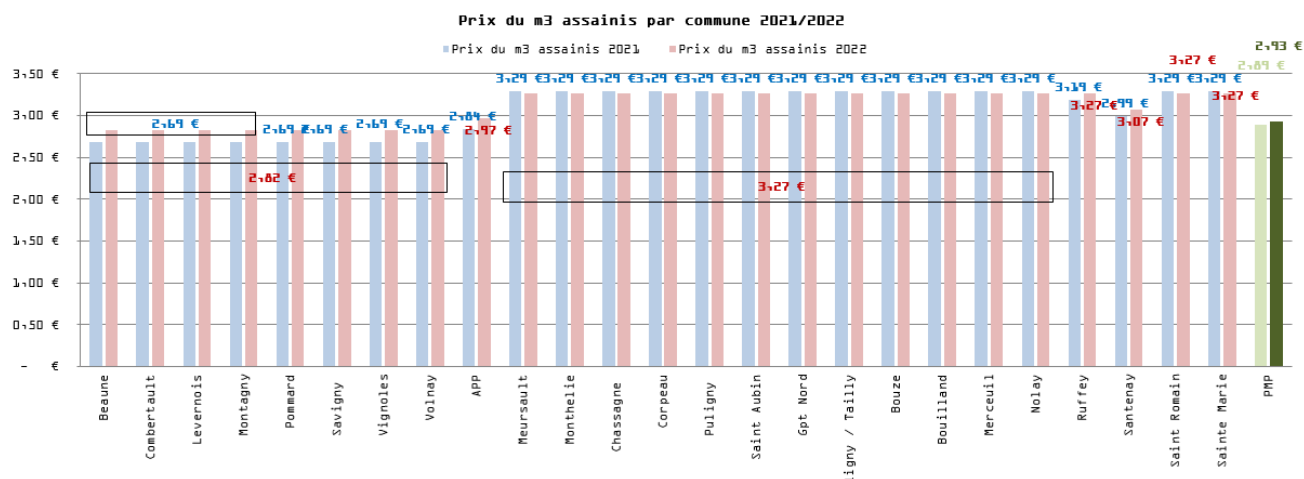
A. Les tarifs domestiques

Les éléments qui composent une facture :

- **Communauté d'Agglomération** : une part fixe harmonisée à 26 euros HT sur l'ensemble du territoire et une part proportionnelle aux volumes consommés. Les produits de cette redevance permettent d'assurer les investissements (réseaux, station d'épuration, etc.). La surtaxe communautaire tient compte d'un fonds de renouvellement de 0,03 euros/m3. *Participation forfaitaire à l'assainissement collectif* : lorsqu'un usager se raccorde au réseau d'assainissement.
- **Délégataire (distributeur) VEOLIA** : une part fixe et une part variable. Ce dernier exploite les installations et gère la relation avec le consommateur.
- **Agence de l'eau** : une redevance proportionnelle aux volumes consommés. Elle participe au financement des installations des collectivités.
- **Etat** : TVA à 10 % depuis le 1^{er} janvier 2014

		Tarifs au 1er janvier 2022							Facture 120 m3 HT		Evolution 2021/2022	Participation forfaitaire d'ass.t collectif
		Part communautaire		Part délégataire		AGE modernisation des réseaux	Au					
							01/01/2022	01/01/2021				
	Nombre d'abonnés 2021	m3 assainis 2021	Part variable (en €)	Part fixe (en €)	PV délégataire	PF délégataire						
MONGE	Beaune	6 859	1 538 677	0,75 €	26,00 €	1,5062 €	22,34 €	0,160 €	338,28 €	323,12 €	4,69%	250,00 €
	Combertault	222	13 853	0,75 €	26,00 €	1,5062 €	22,34 €	0,160 €	338,28 €	323,12 €	4,69%	250,00 €
	Levernois	188	29 424	0,75 €	26,00 €	1,5062 €	22,34 €	0,160 €	338,28 €	323,12 €	4,69%	250,00 €
	Montagny	365	88 689	0,75 €	26,00 €	1,5062 €	22,34 €	0,160 €	338,28 €	323,12 €	4,69%	250,00 €
	Pommard	366	33 155	0,75 €	26,00 €	1,5062 €	22,34 €	0,160 €	338,28 €	323,12 €	4,69%	250,00 €
	Savigny	740	99 246	0,75 €	26,00 €	1,5062 €	22,34 €	0,160 €	338,28 €	323,12 €	4,69%	250,00 €
	Vignoles	119	14 407	0,75 €	26,00 €	1,5062 €	22,34 €	0,160 €	338,28 €	323,12 €	4,69%	250,00 €
	Volnay	171	12 391	0,75 €	26,00 €	1,5062 €	22,34 €	0,160 €	338,28 €	323,12 €	4,69%	250,00 €
	APP (PLASTIPAK)	1	151 301	0,90 €	26,00 €	1,5062 €	22,34 €	0,160 €	356,28 €	341,12 €	4,44%	250,00 €
Les 7 moulins	Meursault	914	113 792	1,20 €	26,00 €	1,5062 €	22,34 €	0,160 €	392,28 €	395,12 €	-0,72%	250,00 €
	Monthelie	130	10 246	1,20 €	26,00 €	1,5062 €	22,34 €	0,160 €	392,28 €	395,12 €	-0,72%	250,00 €
VAL DE REUIL	Chassagne	330	31 920	1,20 €	26,00 €	1,5062 €	22,34 €	0,160 €	392,28 €	395,12 €	-0,72%	250,00 €
	Corpeau	401	36 649	1,20 €	26,00 €	1,5062 €	22,34 €	0,160 €	392,28 €	395,12 €	-0,72%	250,00 €
	Puligny	348	37 136	1,20 €	26,00 €	1,5062 €	22,34 €	0,160 €	392,28 €	395,12 €	-0,72%	250,00 €
	Saint Aubin	228	18 209	1,20 €	26,00 €	1,5062 €	22,34 €	0,160 €	392,28 €	395,12 €	-0,72%	250,00 €
Groupement Nord (Les essarts)		1 592	137 136	1,20 €	26,00 €	1,5062 €	22,34 €	0,160 €	392,28 €	395,12 €	-0,72%	250,00 €
Bligny / Tailly		702	64 419	1,20 €	26,00 €	1,5062 €	22,34 €	0,160 €	392,28 €	395,12 €	-0,72%	250,00 €
Sans antenne	Bouze	174	13 983	1,20 €	26,00 €	1,5062 €	22,34 €	0,160 €	392,28 €	395,12 €	0,00%	250,00 €
	Bouilland	143	10 630	1,20 €	26,00 €	1,5062 €	22,34 €	0,160 €	392,28 €	395,12 €	-0,72%	250,00 €
	Merceuil	360	35 472	1,20 €	26,00 €	1,5062 €	22,34 €	0,160 €	392,28 €	395,12 €	-0,72%	250,00 €
	Nolay	829	69 974	1,20 €	26,00 €	1,5062 €	22,34 €	0,160 €	392,28 €	395,12 €	-0,72%	250,00 €
	Ruffey	338	26 599	1,20 €	26,00 €	1,5062 €	22,34 €	0,160 €	392,28 €	383,12 €	2,39%	250,00 €
	Santenay	485	72 537	1,00 €	26,00 €	1,5062 €	22,34 €	0,160 €	368,28 €	359,12 €	2,55%	250,00 €
	Saint Romain	80	7 124	1,20 €	26,00 €	1,5062 €	22,34 €	0,160 €	392,28 €	395,12 €	-0,72%	250,00 €
	Sainte Marie	419	35 506	1,20 €	26,00 €	1,5062 €	22,34 €	0,160 €	392,28 €	395,12 €	-0,72%	250,00 €
TOTAL		16 504	2 702 475	0,87 €	26,00 €	1,5062 €	22,34 €	0,160 €	353,06 €	346,55 €	1,88%	250,00 €

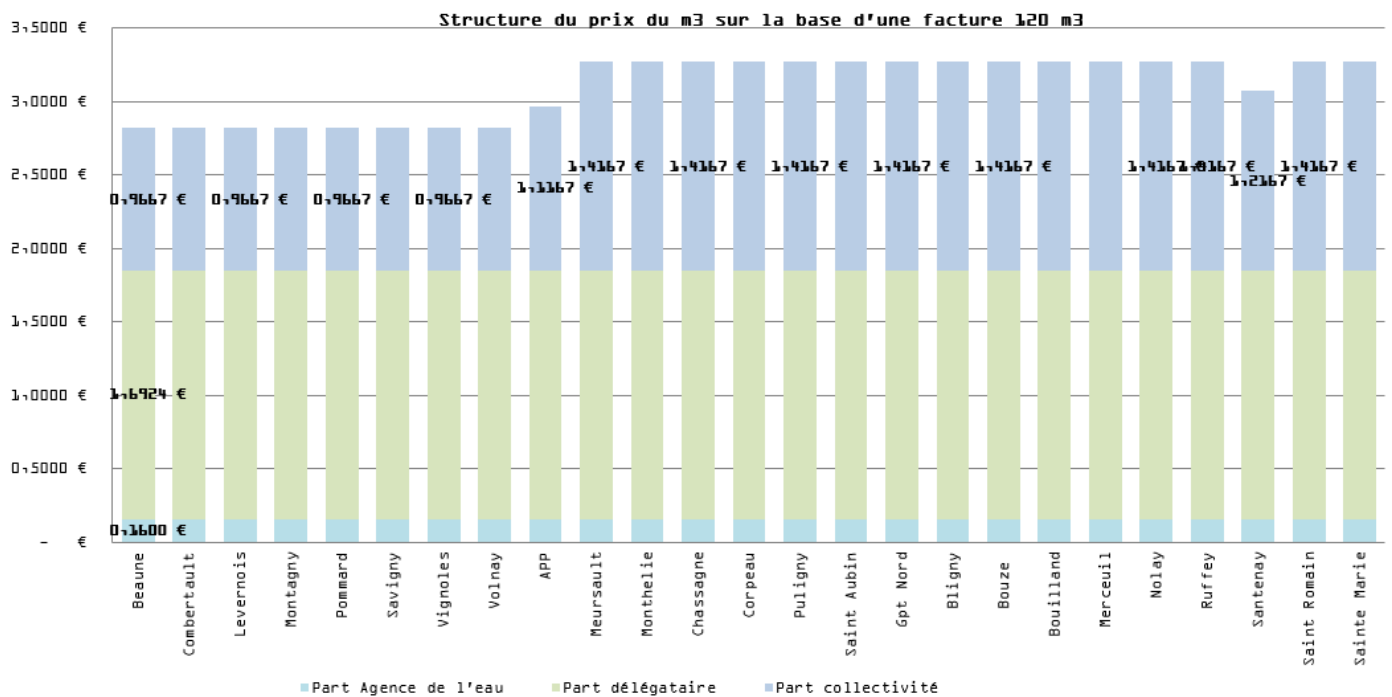
Le **prix moyen pondéré (PMP)** correspond à la moyenne des prix du m3 assaini par commune (tarifs communautaires, délégataires et organismes publics TTC) par rapport aux m3 consommés sur l'ensemble du territoire géré en affermage.



B. Les tarifs industriels

Zone tarifaire	Station MONGE		Bouze Les Beaune	Station Les 7 Moulins		Groupement Nord	Station VAL DE REUIL				BLIGNY – TAILLY
	Pommard	Volnay		Meursault	Monthelie		Chassagne M.	Corpeau	Puligny M.	Saint Aubin	
Part Variable par hectolitre vinifié	1,27 €	1,27 €	1,27 €	1,27 €	1,27 €	1,27 €	1,27 €	1,27 €	1,27 €	1,27 €	1,27 €
Par variable par hlt vinifié pour les moûts	0,635 €	0,635 €	0,635 €	0,635 €	0,635 €	0,635 €	0,635 €	0,635 €	0,635 €	0,635 €	0,635 €

VIII. Synthèse



Nombre d'abonnés				Assiette de facturation en m3			
2019	2020	2021	Evolution	2019	2020	2021	Evolution
16 340	16 258	16 504	1,51%	2 672 667	2 829 575	2 702 475	-4,49%

A noter :

- Une facture 120 m3 au 1^{er} janvier 2022 est comprise entre 338.28 euros HT (STEP MONGE) et 392.28 euros HT (pour les autres).
- Entre 2021 et 2022, la tarification est en progression de 1.88%.
- Le prix moyen pondéré du m3 assaini est de 2.94 € HT pour 2022 contre 2,89 € en 2021.

Délibération n°21-131 du 16 décembre 2021 relative aux tarifs d'assainissement collectif 2022.



environnement – assainissement
communauté d'agglomération
www.beaunecoteetsud.com

L'assainissement Régie



Clarificateur station d'épuration de Chagny

I. Etat du réalisé 2021

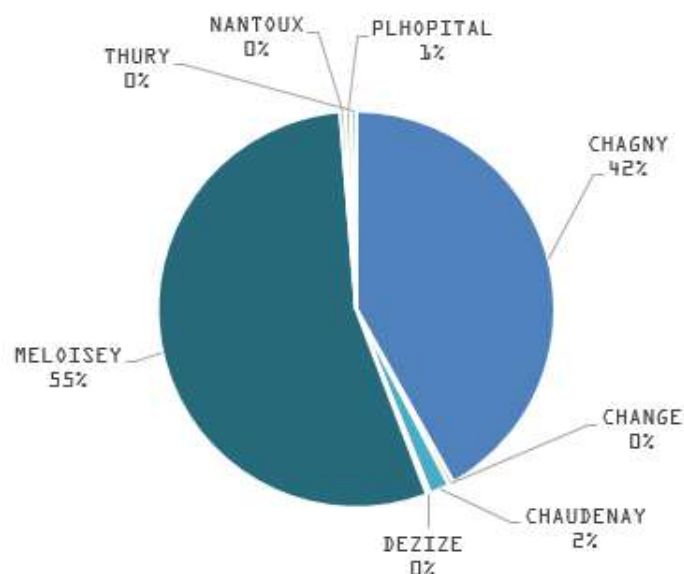
	Exercice 2020	Exercice 2021	Evolution
DEPENSES	1 611 090,14 €	1 142 053,27 €	-29,11%
Charges à caractère général	190 035,59 €	251 175,40 €	32,17%
Frais de personnel	225 130,00 €	241 000,00 €	7,05%
Atténuations de produits	- €	- €	
Autres charges de gestion courante	2 908,17 €	5 173,06 €	77,88%
Dotation aux provisions pour risques et charges	22 600,20 €	21 627,79 €	-4,30%
Remboursement du capital des emprunts	158 738,84 €	164 797,92 €	3,82%
Dépenses d'investis: Sur immobilisations Incorporelles	- €	- €	
Sur immobilisations corporelles	958 333,77 €	403 146,00 €	-57,93%
Opération d'ordre pour compte de tiers	- €	- €	
Résultat déficitaire d'investissement reporté	- €	- €	
Intérêts sur emprunts	35 116,16 €	30 529,01 €	-13,06%
Charges exceptionnelles	18 227,41 €	24 604,09 €	34,98%
RECETTES	2 114 384,14 €	1 593 355,93 €	-24,64%
Subventions d'investissements	146 100,00 €	- €	-100,00%
Opération d'ordre pour compte de tiers	- €	- €	
Emprunts contractés au cours de l'année	192 000,00 €	- €	-100,00%
Produits de la surtaxe et autres produits du service	1 007 168,06 €	1 065 965,16 €	5,84%
Prime d'épuration et de bon fonctionnement	18 000,00 €	7 000,00 €	-61,11%
Reprise sur provision et dépréciation	2 140,15 €	9 426,11 €	
Produits exceptionnels	0,70 €	475,91 €	67887,14%
Résultat N-1 affecté au financement des InvT	310 177,84 €	359 687,57 €	15,96%
Excédent d'investissement reporté	388 797,39 €	120 801,18 €	-68,93%
Excédent de fonctionnement reporté	50 000,00 €	30 000,00 €	-40,00%
RESULTAT	503 294,00 €	451 302,66 €	-10,33%

NB: le résultat ci-dessus n'intègre pas les opérations "d'ordre" et ne prend en compte que les opérations "réelles"

Le résultat pour l'année 2021 est excédentaire à hauteur de 451 302.66 euros.

✓ *Les travaux*

Pour 2021, les travaux réglés s'élèvent à 403 146.03 euros, répartis comme suit :



✓ *Les emprunts*

Aucun emprunt n'a été souscrit en 2021.

✓ *Les subventions*

Aucune subvention n'a été perçue en 2021.

✓ *Les amortissements*

Les amortissements pratiqués sur l'exercice 2021 sont de 241 980.07 euros.
L'amortissement se définit comme la constatation de l'amoindrissement de la valeur d'un élément d'actif résultant de l'usage, du temps ou de l'évolution des techniques. Cette pratique permet à la collectivité de dégager les sommes nécessaires pour le renouvellement des éléments d'actifs amortis.

La quote-part des subventions d'amortissement correspondant à l'amortissement des subventions versées s'élève en 2021 à 40 186 euros.

II. Etat du réalisé 2021 par zone

✓ Section fonctionnement

	Recettes						Total Recettes	Dépenses								Total Dépenses	Résultat de fonctionnement
	Reprises sur provisions et dépréciations (78)	Redevance Assainissement (70)	Prime d'épuration	Excédent de fonctionnement N-1 reporté (002)	Quote part subventions (042)	Produits exceptionnels (77)		Frais généraux (011)	Charges de Personnel (012)	Autres charges de gestion courante (65)	Intérêts d'emprunt (66)	Fonds de renouvel.t des réseaux (68)	Charges exceptionnelles (67)	Dotations amortissement (042)	Atténuation de produits (014)		
CHAGNY	6 765,10 €	848 431,42 €		30 000,00 €	8 754,00 €	475,91 €	894 426,43 €	172 096,69 €	172 941,60 €	3 712,20 €	16 314,77 €	15 520,12 €	17 790,30 €	142 791,15 €		541 166,83 €	353 259,60 €
CHANGE	246,97 €	13 857,19 €			1 986,00 €		16 090,16 €	6 307,33 €	6 338,30 €	136,05 €	87,71 €	568,81 €	634,57 €	6 307,54 €		20 380,31 €	- 4 290,15 €
CHAUDENAY	1 020,85 €	113 574,68 €			10 409,00 €		125 004,53 €	25 972,79 €	26 100,30 €	560,24 €	1 640,77 €	2 342,29 €	2 613,08 €	34 198,49 €		93 427,96 €	31 576,57 €
CORCEBATY							- €							343,00 €		343,00 €	- 343,00 €
DEZIZE	160,24 €	4 992,46 €			12 714,00 €		17 866,70 €	4 076,98 €	4 097,00 €		87,94 €	2 927,41 €	410,18 €	22 774,61 €		34 741,79 €	- 16 875,09 €
MELOISEY	439,26 €	45 110,07 €	7 000,00 €		1 502,00 €		54 051,33 €	22 528,53 €	11 230,60 €		241,06 €	5 447,17 €	1 124,37 €	14 150,87 €		55 730,46 €	- 1 679,13 €
NANTOUX	247,91 €	19 805,33 €			97,00 €		20 150,24 €	6 307,33 €	6 338,30 €	136,05 €	1 733,48 €	568,81 €	634,57 €	2 868,54 €		18 587,08 €	1 563,16 €
PLHOPITAL	287,50 €	214,68 €			281,00 €		783,18 €	7 314,59 €	7 350,50 €	157,78 €	944,39 €	659,65 €	735,91 €	6 792,09 €		23 954,91 €	- 23 171,73 €
THURY	258,28 €	19 979,33 €			234,00 €		20 471,61 €	6 571,14 €	6 603,40 €	141,74 €	1 433,31 €	592,60 €	661,11 €	11 753,78 €		27 757,08 €	- 7 285,47 €
NOLAY					4 209,00 €		4 209,00 €										
TOTAL	9 426,11 €	1 065 965,16 €	7 000,00 €	30 000,00 €	40 186,00 €	475,91 €	1 153 053,18 €	251 175,38 €	241 000,00 €	5 173,06 €	30 529,01 €	21 627,81 €	24 604,09 €	241 980,07 €	- €	816 089,42 €	336 963,76 €

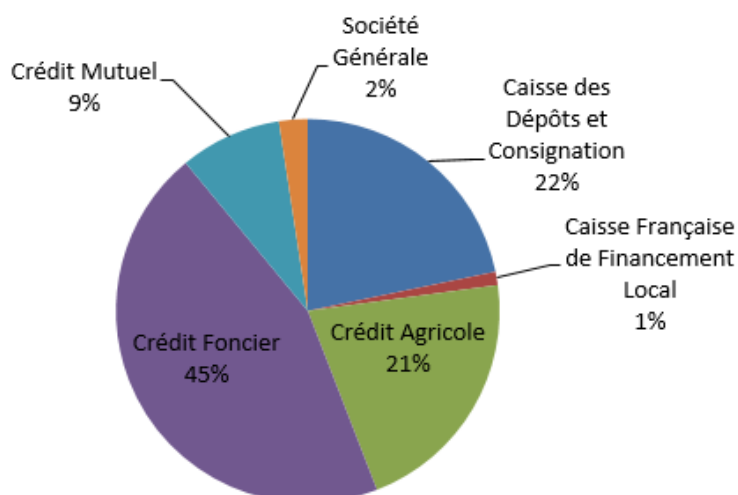
✓ Section investissement

	Emprunt (16)	Recettes						Total Recettes	Dépenses					Total Dépenses	Résultat d'investissement
		Compta Distincte rattachée (45)	Subvention d'inv	Opération pour compte de tiers	Opération patrimoniale	Excédent d'investissement N-1 reporté (001)	Affectation Résultat de Fct. N-1 (10)	Dotations amortissement (040)	Travaux (20,21)	Opération pour compte de tiers (45)	Résultat déficitaire d'investissement reporté	Rmbst de la dette (16)	Quote part subventions (040)		
CHAGNY						1 517 133,66 €	326 548,84 €	142 791,15 €	1 986 473,65 €	168 825,50 €		112 359,29 €	8 754,00 €	289 938,79 €	1 696 534,86 €
CHANGE						- 41 637,75 €	25 459,76 €	6 307,54 €	- 9 870,45 €	1 629,38 €		1 041,48 €	1 986,00 €	4 656,86 €	- 14 527,31 €
CHAUDENAY						142 720,49 €	35 337,57 €	34 198,49 €	212 256,55 €	6 709,56 €		11 503,49 €	10 409,00 €	28 622,05 €	183 634,50 €
CORCEBATY						- 11 510,58 €	- 27,00 €	343,00 €	- 11 194,58 €					- €	- 11 194,58 €
DEZIZE						- 340 603,21 €	- 10 439,41 €	22 774,61 €	- 328 268,01 €	1 053,21 €		8 906,52 €	12 714,00 €	22 673,73 €	- 350 941,74 €
MELOISEY						- 989 107,77 €	6 871,14 €	14 150,87 €	- 968 085,76 €	219 711,89 €		12 295,36 €	1 502,00 €	233 509,25 €	- 1 201 595,01 €
NANTOUX						- 16 628,82 €	3 492,98 €	2 868,54 €	- 10 267,30 €	1 629,38 €		4 291,48 €	97,00 €	6 017,86 €	- 16 285,16 €
PLHOPITAL						- 146 381,18 €	- 21 608,58 €	6 792,09 €	- 161 197,67 €	1 889,58 €		10 665,26 €	281,00 €	12 835,84 €	- 174 033,51 €
NOLAY									- €				4 209,00 €	4 209,00 €	- 4 209,00 €
SAMPIGNY						10 503,00 €			10 503,00 €					10 503,00 €	
THURY						- 3 686,66 €	- 5 947,73 €	11 753,78 €	2 119,39 €	1 697,53 €		3 735,04 €	234,00 €	5 666,57 €	- 3 547,18 €
TOTAL	- €	- €	- €	- €	- €	120 801,18 €	359 687,57 €	241 980,07 €	722 468,82 €	403 146,03 €	- €	- €	164 797,92 €	608 129,95 €	114 338,87 €

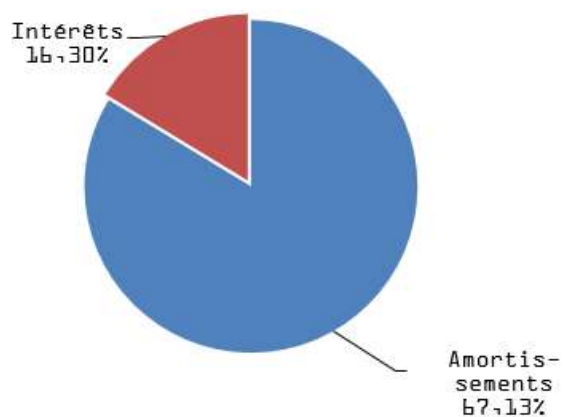
III. Etat de la dette au 31/12/2021

Antenne	Capital restant dû au 1er janvier 2021	Annuités	Intérêts	Amortissements	Capital restant dû au 31 décembre 2021
Chagny	349 354,34 €	97 878,26 €	13 935,93 €	83 942,33 €	265 412,01 €
Chaudenay	35 389,81 €	8 494,41 €	1 279,60 €	7 214,81 €	28 175,00 €
Dezize	195 541,75 €	11 104,04 €	2 870,72 €	8 233,32 €	187 308,43 €
Meloisey	130 625,00 €	15 741,76 €	5 291,76 €	10 450,00 €	120 175,00 €
Paris l'Hôpital	20 049,91 €	10 300,13 €	842,67 €	9 457,46 €	10 592,45 €
Nantoux	40 625,00 €	4 895,77 €	1 645,77 €	3 250,00 €	37 375,00 €
Thury	33 125,00 €	3 991,93 €	1 341,93 €	2 650,00 €	30 475,00 €
CABCS	769 500,00 €	44 491,31 €	4 891,31 €	39 600,00 €	729 900,00 €
TOTAL	1 574 210,81 €	196 897,61 €	32 099,69 €	164 797,92 €	1 409 412,89 €

Capital restant dû au 31/12 par organismes prêteurs



Répartition de l'annuité



L'encours de la dette en fin d'année 2021 est de 1 409 412.89 euros.

La capacité de désendettement, dite aussi durée d'extinction de la dette, est de 2 ans et 7 mois. Cette période représente la durée théorique nécessaire à la Communauté d'Agglomération pour rembourser sa dette sur le budget assainissement régie si cette dernière affecte à ce remboursement la totalité de l'autofinancement dégagé par le service. C'est-à-dire si la collectivité n'investit plus.

IV. Présentation des investissements 2022

Antennes	descriptions	détail des travaux
CHAGNY	modernisation filtre presse + étude AP 2019-02 : 500K	mise en place d'une presse à vis + traitement Phosphore
	réseaux divers	
	schéma directeur	Relance du schéma directeur
	travaux suite schéma directeur	
	travaux conjoints avec commune de Chagny ou DMO	place marcel charollais
	rue des fossés/av leclerc	mise en séparatif + EP à prévoir
	place jeanin	réseau EU en très mauvais état
	chemin des stades (avt tvx piscine/mur assainissement piscine + muriers	inversion pente fond de concours commune
	rue des anciens d'algerie	renouvellement et
	rue EJ Marey + boulevard de la liberté	et post 2025
	autres opérations	autres améliorations
	conduite rue du 19 mars 1962	
		renouvellement mise en séparatif+problématique réseau pluvial (financement)
	Rue de l'artichaut, Rue du Pavillon Rue du sac	" " "
TOTAL CHAGNY		
Change	schéma directeur	
	travaux suite schéma directeur	
TOTAL CHANGE		
Chaudenay		
	<i>Mimande (Avec tvx Corcelles-Ebaty)</i>	
	relance phase 3, 4 et 5 SDA travaux suivant SDA	
TOTAL CHAUDENAY		
Paris l'Hopital	relance phase 3, 4 et 5 SDA travaux suivant SDA	
OTAL PARIS L HOPITAL		
Thury	relance phase 3, 4 et 5 SDA travaux suivant SDA	
TOTAL THURY		
CABCS	pompes et moteurs	
	réseaux divers	toutes antennes
	armoires électriques	
	petit matériel	
	protection des ouvrages	gardes corps...
	protection rack	
	améliorations des bâtiments véhicule	
TOTAL CABCS		
TOTAL		

V. Les tarifs 2022

La facturation est faite par la Communauté d'agglomération selon les modalités suivantes :

- Tarification : une partie fixe (abonnement) et une partie variable correspondant à la consommation d'eau potable
- Facturation :
 - Juin : émission de la facture incluant la part fixe correspondant à la période du 1^{er} janvier au 31 mai de l'année en cours et la moitié de la consommation de l'année précédente ;
 - Décembre : émission d'une facture incluant la part fixe correspondant à la période du 1^{er} juin au 31 décembre de l'année et la consommation suite à la relève déduction faite de l'avance de juin ;
- Modalités de paiements : Chèques ou espèces, talon interbancaire de paiement, prélèvements automatiques, mensualisations, paiement en ligne etc.

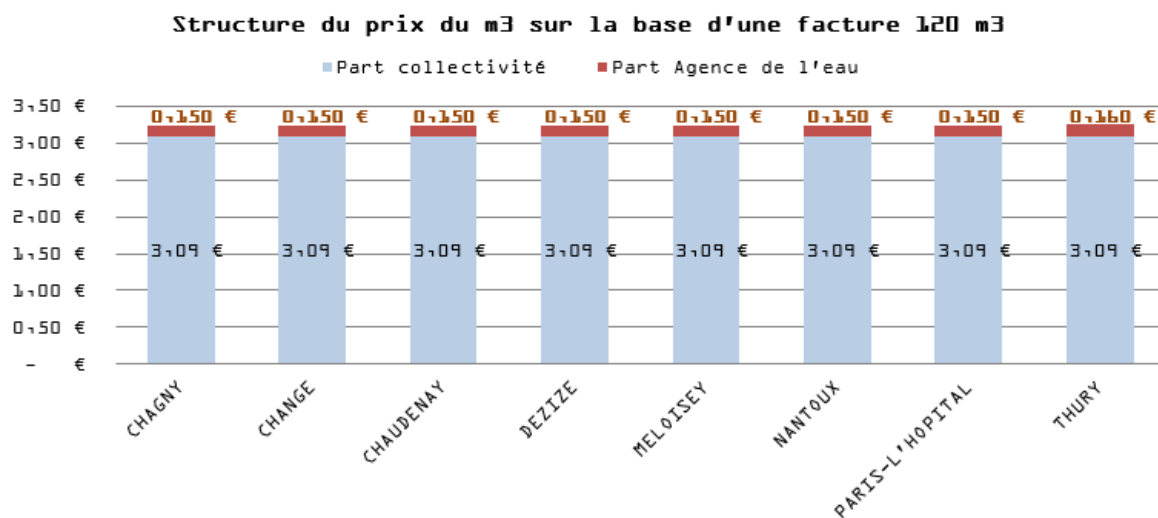
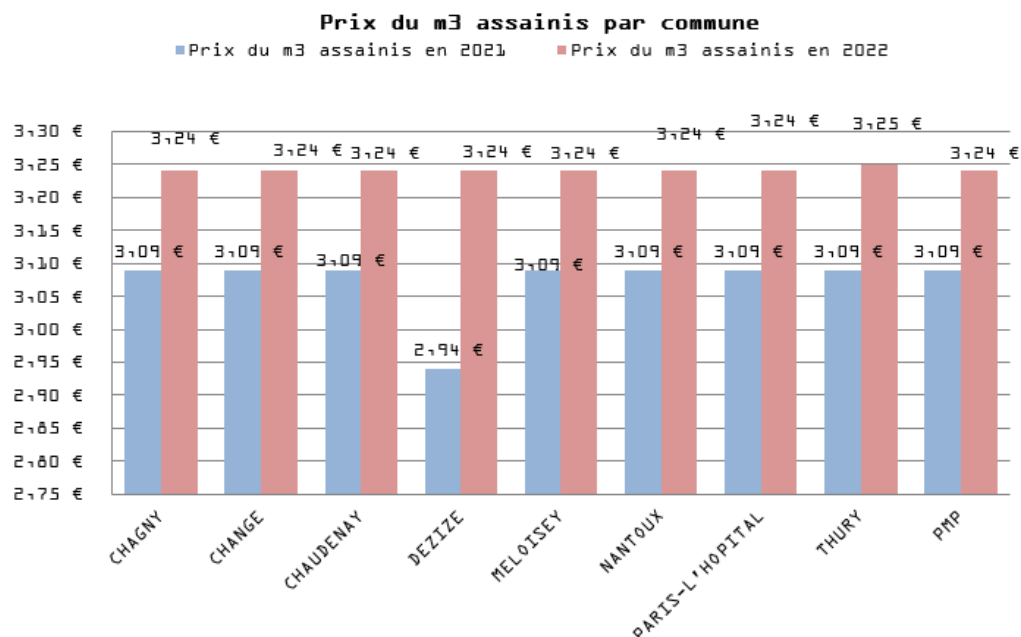
Les éléments qui composent une facture :

- **Communauté d'agglomération** : une part fixe de 47 euros HT et une part proportionnelle aux volumes consommés. Les produits de cette redevance permettent d'assurer les investissements (réseaux, station d'épuration, etc.), d'exploiter les installations et de gérer la relation avec le consommateur.
La surtaxe communautaire tient compte d'un fonds de renouvellement de 0,03 euros / m3.
Participation forfaitaire à l'assainissement collectif (PFAC) : lorsqu'un usager se raccorde au réseau d'assainissement.
- **Organismes Publics (Agence de l'eau)** : une redevance proportionnelle aux volumes consommés. Elle participe au financement des installations des collectivités
- **Etat** : TVA à 10 % depuis le 1^{er} janvier 2014

	Nombre d'abonnés	Assiette de facturation (en m3)	Facture 120 m3 au 01 janvier 2022				Facture 120 m3 au 01 janvier 2021	Evolution 2021/2022	PFAC
			Part communale		Organismes publics	Facture d'asst. HT pour 120 m3			
			Part fixe (en €)	Part variable (en €/m3)	Modernisation des réseaux (en €/m3)				
CHAGNY	2 486	262 156	47,00 €	2,700 €	0,150 €	389,00 €	371,00 €	4,85%	250,00 €
CHANGE	128	9 599	47,00 €	2,700 €	0,150 €	389,00 €	371,00 €	4,85%	250,00 €
CHAUDENAY	455	39 551	47,00 €	2,700 €	0,150 €	389,00 €	371,00 €	4,85%	250,00 €
DEZIZE	75	6 196	47,00 €	2,700 €	0,150 €	389,00 €	353,00 €	10,20%	250,00 €
MELOISEY	185	17 004	47,00 €	2,700 €	0,150 €	389,00 €	371,00 €	4,85%	250,00 €
NANTOUX	110	9 621	47,00 €	2,700 €	0,150 €	389,00 €	371,00 €	4,85%	250,00 €
PARIS-L'HOPITAL	170	11 157	47,00 €	2,700 €	0,150 €	389,00 €	371,00 €	4,85%	250,00 €
THURY	175	9 994	47,00 €	2,700 €	0,160 €	390,20 €	371,00 €	5,18%	250,00 €
TOTAL	3 784	365 278	47,00 €	2,700 €	0,150 €	389,00 €	335,12 €	16,08%	250,00 €

Le **prix moyen pondéré (PMP)** correspond à la moyenne des prix du m3 assaini par commune (tarifs communautaires et organismes publics HT) par rapport aux m3 consommés sur l'ensemble du territoire géré en affermage.

VI. Synthèse



Nombre d'abonnés				Assiette de facturation en m3			
2019	2020	2021	Evoluti	2019	2020	2021	Evolution
3 555	3 540	3 784	6,89%	364 167	361 247	365 278	1,12%

A noter :

- Sur le territoire en régie, une facture 120 m3 s'élève à 389 euros HT.
- Le prix moyen pondéré du m3 assaini est de 3.24 euros HT pour 2022 contre 3.09 euros HT en 2021.

Délibération n°21-131 du 16 décembre 2021 relative aux tarifs d'assainissement collectif 2022.



environnement – assainissement
communauté d'agglomération
www.beaunecoteetsud.com

Le non collectif



I. Etat du réalisé 2021

Le budget Assainissement Non Collectif n'est pas assujetti à la TVA (budget TTC).

	Réalisé 2020	Réalisé 2021	Evolution
DEPENSES	68 230,39 €	34 140,36 €	-50,00%
Frais généraux	59 996,39 €	9 515,36 €	-84,00%
Frais de personnel	8 234,00 €	24 000,00 €	191,00%
dotations provisions	0,00 €	250,00 €	
Dépenses d'investissement	0,00 €	0,00 €	
Charges courantes	0,00 €	375,00 €	
Charges exceptionnelles	0,00 €	0,00 €	
Résultat d'investissement excédentaire N-1	0,00 €	0,00 €	
RECETTES	136 883,86 €	92 081,88 €	-33,00%
Résultat de fonctionnement excédentaire N-1	51 268,44 €	37 629,09 €	-27,00%
Produits de la surtaxe et autres produits du service	55 365,00 €	14 260,00 €	-74,00%
Produits exceptionnels	0,00 €	9 168,41 €	
Résultat N-1 affecté au financement des InvT	30 250,42 €	31 024,38 €	3,00%
Prime d'épuration	0,00 €	0,00 €	
Opérations pour compte de tiers - AUBIGNY	0,00 €	0,00 €	
RESULTAT	68 653,47 €	57 941,52 €	-16,00%

NB : le résultat ci-dessus n'intègre pas les opérations "d'ordre" (amortissements...) et ne prend en compte que les opérations "réelles".

L'excédent pour 2021 s'élève à 57 941.52 euros.

II. Les tarifs 2022

Contrôle de bon fonctionnement :

- 125 euros par installation, tous les 6 ans

Contrôle du neuf sur l'ensemble du territoire communautaire :

- Contrôle du dossier : 70 euros
- Contrôle des travaux : 120 euros

Diagnostic de l'assainissement individuel en cas de vente immobilière :

- Contrôle : 125 euros par installation

Pénalités :

- Pénalité pour absence de contrôle de conception et implantation : 140 euros
- Pénalité pour absence de contrôle de bonne exécution des travaux : 240 euros
- Pénalité pour refus de diagnostic de l'existant : 250 euros
- Pénalité pour refus de contrôle de bon fonctionnement : 250 euros

III. Etat de la dette au 31/12/2021 2021

Il n'y a aucun emprunt en cours pour l'assainissement non collectif, le dernier prêt étant arrivé à échéance courant 2011.

IV. Présentation des opérations 2022

Dépenses	Montant TTC
Frais généraux	59 870,00 €
Charges de personnel	25 000,00 €
charges gestion courante	500,00 €
Charges exceptionnelles	170 466,00 €
dépenses imprévues	1 834,72 €
Dotations amortissement	250,00 €
Emprunt	323 013,71 €
opération ordre	110,00 €
Investissements	16 377,86 €
Déficit d'investissement N-1 reporté	
Provision "La Montagne"	
Total des dépenses prévues	597 422,29 €

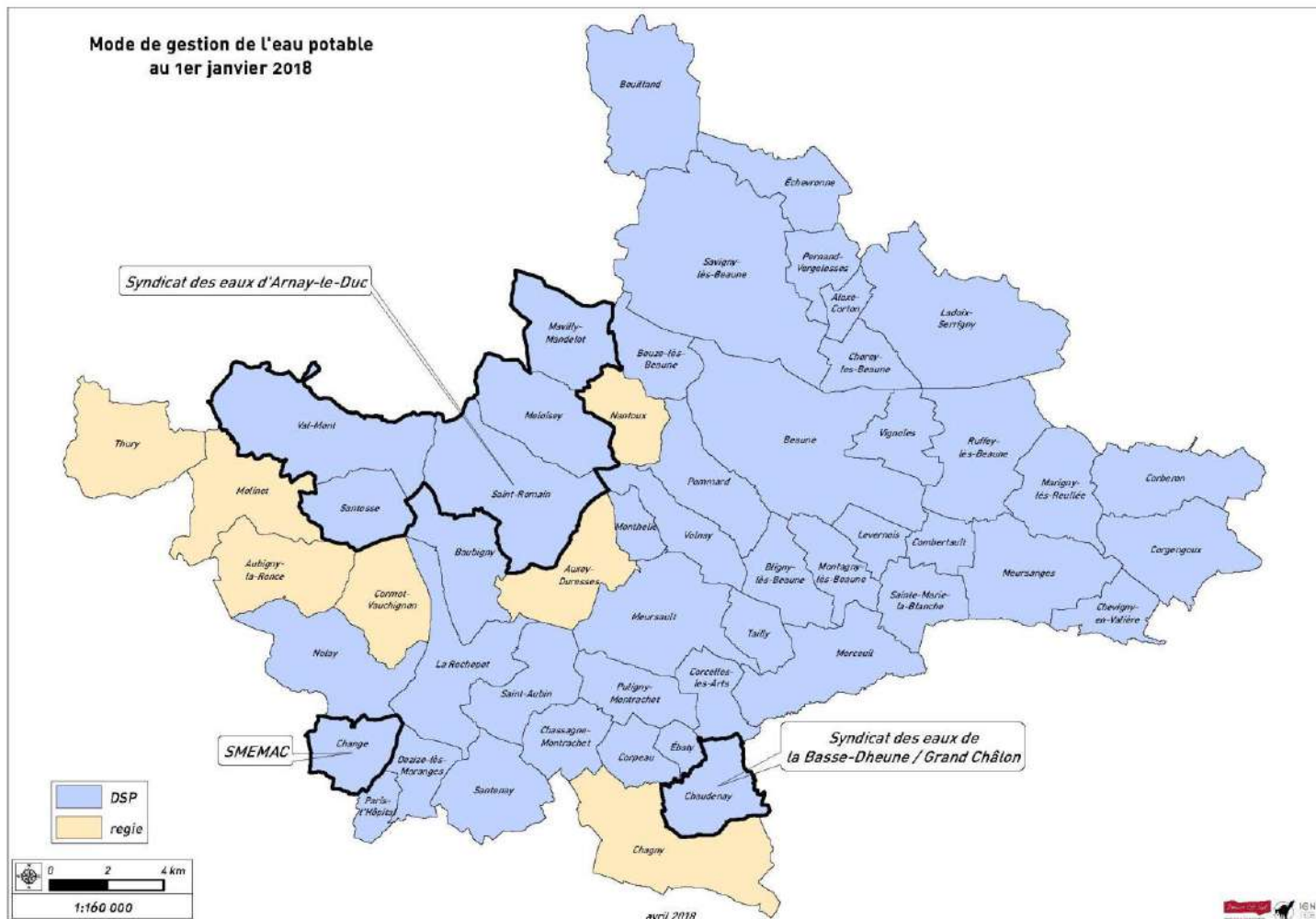
Recettes	Montant TTC
Produits de la redevance	61 300,00 €
Prime AGE	
Autres Recettes	
Opération pour compte de tiers	309 726,44 €
Autofinancement des investissements	
opération ordre	110,00 €
Excédent de fonctionnement N-1 reporté	26 764,72 €
Excédent d'investissement N-1 reporté	31 176,80 €
Dotations amortissement	
Reprise sur provision	169 966,00 €
Total des recettes prévues	599 043,96 €

RECETTES ESCOMPTEES SUR PRODUIT DE LA REDEVANCE

	nombre d'installatic	Tarif	Recettes
Contrôle neuf	70	190,00 €	13300
Contrôle existant	50	125,00 €	6250
Contrôle de bon fonctionnement	270	125,00 €	33750
Contrôle diag vente	64	125,00 €	8000
TOTAL	454		61 300,00 €

Délibération n°21-131 du 16 décembre 2021 relative aux tarifs d'assainissement non collectif 2021.

EAU POTABLE





environnement – eau potable
communauté d'agglomération
www.beaunecoteetsud.com

L'eau affermage



La Bouzaize

I. Etat du réalisé 2021

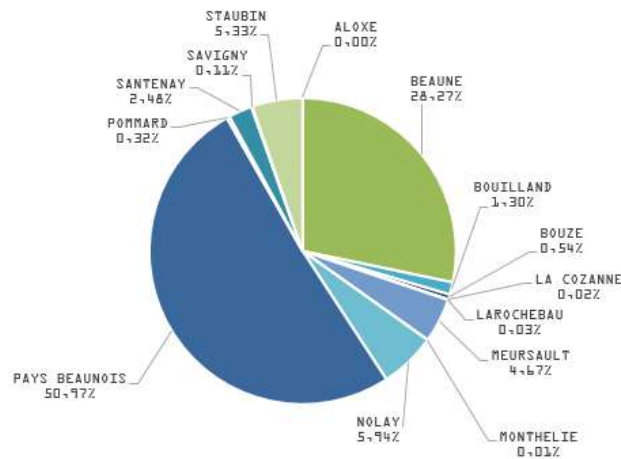
		Exercice 2020	Exercice 2021	Evolution
DEPENSES		3 052 575,37 €	3 233 534,69 €	6,00%
Charges de fonctionnement		170 043,79 €	150 717,91 €	-11,00%
Frais de personnel		144 352,00 €	186 000,00 €	29,00%
Charges financières (intérêts)		113 316,29 €	110 596,59 €	-2,00%
Charges exceptionnelles		0,00 €	0,00 €	
Fonds de renouvellement (DOT PROV r&c)		89 999,85 €	108 923,44 €	21,00%
Remboursement du capital des emprunts		378 938,34 €	474 075,80 €	25,00%
Résultat déficitaire reporté		0,00 €	0,00 €	
Dépenses d'investissement	Sur immobilisations incorporelles	0,00 €	46 850,00 €	
	Sur immobilisations corporelles	2 155 925,10 €	2 150 370,95 €	0,00%
	Travaux en cours	0,00 €	6 000,00 €	
RECETTES		4 827 932,89 €	5 063 916,01 €	5,00%
Produits de la surtaxe et autres produits du service		1 701 150,61 €	1 630 382,49 €	-4,00%
Produits financiers		0,00 €	0,00 €	
Produits Exceptionnels		0,42 €	0,00 €	-100,00%
Déblocage des fonds de renouvellement de réseaux		0,00 €	0,00 €	
Emprunt contracté au cours de l'année		1 500 000,00 €	1 550 000,00 €	3,00%
Subventions d'investissements		67 567,00 €	108 176,00 €	60,00%
Immobilisations financières		0,00 €	0,00 €	
Résultat N-1 affecté au financement des InvT		734 596,80 €	652 830,98 €	-11,00%
Résultat excédentaire (investissement)		764 618,06 €	1 082 526,54 €	42,00%
Résultat excédentaire (fonctionnement)		60 000,00 €	40 000,00 €	-33,00%
RESULTAT		1 775 357,52 €	1 830 381,32 €	3,00%

NB : le résultat ci-dessus n'intègre pas les opérations "d'ordre" (amortissements...) et ne prend en compte que les opérations "réelles".

L'excédent global s'élève à 1 830 381.32 en raison notamment de l'emprunt réalisé en 2021 pour financer les investissements.

✓ *Les travaux*

Pour 2021 les travaux s'élèvent 2 203 220.95 euros.



✓ *L'emprunt*

Un emprunt de 1 550 000 euros a été souscrit en 2021 afin de financer les investissements réalisés.

✓ *Les subventions*

Des subventions pour un montant total de 108 176 euros ont été perçues en 2021 :

- au titre de la participation du pays beaunois à des travaux d'extension de réseaux ;

✓ *Les amortissements*

Les amortissements pratiqués sur l'exercice 2021 sont de 607 170.57 euros.

L'amortissement se définit comme la constatation de l'amoindrissement de la valeur d'un élément d'actif résultant de l'usage, du temps ou de l'évolution des techniques. Cette pratique permet à la collectivité de dégager les sommes nécessaires pour le renouvellement des éléments d'actifs amortis.

La quote-part des subventions amortissables correspondant à l'amortissement des subventions versées, et s'élève en 2021 à 95 121.22 euros.

II. Etat du réalisé 2021 par zone

✓ Section de fonctionnement

	Recettes					Total recettes	Dépenses							Total dépenses	Résultat de fonctionnement
	Produits financiers (76)	Produits de la redevance (70)	Excédent de Fct N-1 reporté (002)	Recettes exceptionnelles (77)	Quote part de subventions (042)		Frais généraux (011)	Charges de personnel (012)	Intérêts financiers (66)	Fonds de renouvellement (68)	Déficit de Fct N-1 reporté	Dotations amortissement (042)	Charges exceptionnelles (67)		
ALOXE		2 341,49 €			717,30 €	3 058,79 €	1 894,69 €	2 750,94 €	1 106,16 €	1 610,98 €		5 890,80 €		13 253,57 €	-10 194,78 €
BEAUNE		405 352,99 €			14 248,91 €	419 601,90 €	64 777,00 €	94 050,90 €	40 755,56 €	55 077,14 €		237 678,53 €		492 339,13 €	-72 737,23 €
BOUILLAND		1 531,27 €			63,26 €	1 594,53 €	500,90 €	727,26 €	1 836,94 €	425,89 €		3 774,82 €		7 265,81 €	-5 671,28 €
BOUZE		3 097,52 €			190,19 €	3 287,71 €	737,89 €	1 071,36 €	430,80 €	627,40 €		622,65 €		3 490,10 €	-202,39 €
MEURSAULT		24 844,88 €			1 480,75 €	26 325,63 €	5 318,98 €	7 722,72 €	12 752,06 €	4 522,50 €		18 173,03 €		48 489,29 €	-22 163,66 €
MONTHELIE		2 086,19 €			5,50 €	2 091,69 €	43,56 €	63,24 €	1 468,65 €	37,03 €		862,03 €		2 474,51 €	-382,82 €
NOLAY		37 302,28 €			4 794,70 €	42 096,98 €	3 362,79 €	4 882,50 €	7 660,17 €	2 859,24 €		31 203,25 €		49 967,95 €	-7 870,97 €
POMMARD		7 785,17 €			504,44 €	8 289,61 €	1 460,41 €	2 120,40 €	4 194,81 €	1 241,73 €		8 456,34 €		17 473,69 €	-9 184,08 €
ST AUBIN		3 524,53 €			7 294,13 €	10 818,66 €	753,27 €	1 093,68 €	1 832,35 €	640,47 €		16 881,60 €		21 201,37 €	-10 382,71 €
SANTENAY		22 111,73 €			10 826,95 €	32 938,68 €	3 998,20 €	5 805,06 €	3 955,78 €	3 399,50 €		59 257,04 €		76 415,58 €	-43 476,90 €
SAVIGNY		20 755,86 €			918,64 €	21 674,50 €	4 209,58 €	6 111,96 €	8 483,70 €	3 579,22 €		11 222,73 €		33 607,19 €	-11 932,69 €
PAYS BEAUNOIS		1 075 912,83 €	40 000,00 €		49 762,22 €	1 165 675,05 €	38 677,13 €	54 285,96 €	21 828,75 €	31 790,40 €		193 806,52 €		340 388,76 €	825 286,29 €
LA ROCHEPOT BAUBIGNY		23 591,93 €			437,05 €	24 028,98 €	17 295,54 €	3 667,92 €	3 555,35 €	2 147,97 €		6 383,60 €		33 050,38 €	-9 021,40 €
LA COZANNE		143,82 €			3 877,18 €	4 021,00 €	7 687,97 €	1 646,10 €	735,51 €	963,97 €		12 957,63 €		23 991,18 €	-19 970,18 €
TOTAL	0,00 €	1 630 382,49 €	40 000,00 €	0,00 €	95 121,22 €	1 765 503,71 €	150 717,91 €	186 000,00 €	110 596,59 €	108 923,44 €	0,00 €	607 170,57 €	0,00 €	1 163 408,51 €	602 095,20 €

✓ Section investissement

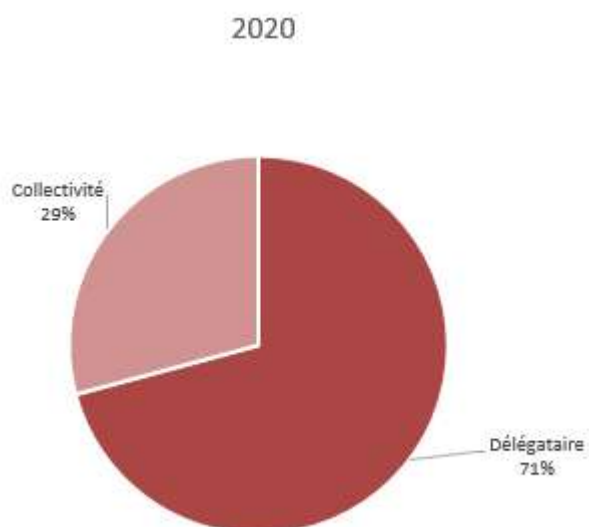
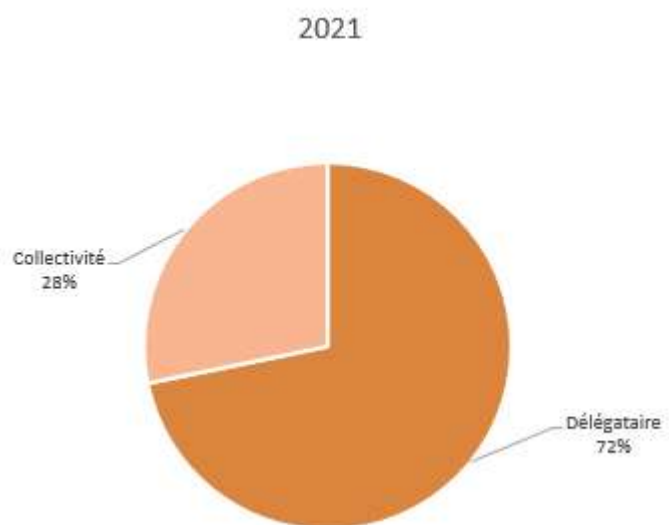
	Excédent de fct.t N-1 affecté en sect* invest.(10)	Recettes					Total Recettes	Dépenses					Total Dépenses	Résultat d'investissement
		Subventions d'investissement (13)	Emprunt souscrit en cours d'année (16)	Excédent d'invT N-1 reporté (001)	Opérations patrimoniales (041)	Dotations amortissement (040)		Travaux et immos incorporelles (chap. 20, 21 et 23)	Rmbst du capital de la dette (16)	Quote part de subventions (040)	Opérations patrimoniales (041)	Déficit d'invT N-1 reporté		
ALOXE	-3 913,16 €		22 924,50 €	-140 450,24 €	88,74 €	5 890,80 €	-115 459,36 €	891,78 €	5 919,09 €	717,30 €	88,74 €		7 616,91 €	- 123 076,27 €
BAUBIGNY	118,00 €			-118,00 €			0,00 €	- €		118,00 €			118,00 €	- 118,00 €
BEAUNE	-82 375,94 €		783 757,50 €	3 810 730,45 €	3 033,90 €	237 678,53 €	4 752 824,44 €	623 052,99 €	208 165,34 €	14 248,91 €	3 033,90 €		848 501,14 €	3 904 323,30 €
BOUILLAND	-5 353,85 €		6 060,50 €	-95 959,26 €	23,46 €	3 774,82 €	-91 454,33 €	28 716,25 €	4 614,81 €	63,26 €	23,46 €		33 417,78 €	- 124 872,11 €
BOUZE	-193,02 €		8 928,00 €	56 980,95 €	34,56 €	622,65 €	66 373,14 €	11 869,95 €	2 305,20 €	190,19 €	34,56 €		14 399,90 €	51 973,24 €
MEURSAULT	-49 357,85 €		64 356,00 €	-57 524,11 €	249,12 €	18 173,03 €	-24 103,81 €	102 593,97 €	35 666,65 €	1 480,75 €	249,12 €		139 990,49 €	- 164 094,30 €
MONTHELIE	-1 607,42 €		527,00 €	-34219,67	2,04 €	862,03 €	-34 436,02 €	20,50 €	2 986,07 €	5,50 €	2,04 €		3 014,11 €	- 37 450,13 €
NOLAY	27 469,70 €	108 176,00 €	40 687,50 €	-349 002,13 €	157,50 €	31 203,25 €	-141 308,18 €	131 166,17 €	21 755,47 €	4 794,70 €	157,50 €		157 873,84 €	- 299 182,02 €
POMMARD	-10 786,06 €		17 670,00 €	-125 104,21 €	68,40 €	8 456,34 €	-109 695,53 €	6 908,36 €	11 162,37 €	504,44 €	68,40 €		18 643,57 €	- 128 339,10 €
ST AUBIN	-10 303,50 €		9 114,00 €	-66 926,04 €	35,28 €	16 881,60 €	-51 198,66 €	117 415,04 €	5 103,22 €	7 294,13 €	35,28 €		129 847,67 €	- 181 046,33 €
SANTENAY	-47 771,68 €		48 375,50 €	-410 635,99 €	187,26 €	59 257,04 €	-350 587,87 €	55 246,58 €	15 915,50 €	10 826,95 €	187,26 €		82 176,29 €	- 432 764,16 €
SAVIGNY	28 626,53 €		50 933,00 €	-96 124,44 €	197,16 €	11 222,73 €	-5 145,02 €	1 981,30 €	25 050,85 €	918,64 €	197,16 €		28 147,95 €	- 33 292,97 €
PAYS BEAUNOIS	855 244,78 €		452 383,00 €	-803 381,84 €	1 751,16 €	193 806,52 €	699 803,62 €	1 121 635,43 €	116 804,80 €	49 762,22 €	1 751,16 €		1 289 953,61 €	- 590 149,99 €
LA ROCHEPOT BAUBIGNY	-35 853,32 €		30 566,00 €	-281 132,20 €	118,32 €	6 383,60 €	-279 917,60 €	1 189,02 €	14 170,98 €	319,05 €	118,32 €		15 797,37 €	- 295 714,97 €
LA COZANNE	-11 112,23 €		13 717,50 €	-324 606,73 €	53,10 €	12 957,63 €	-308 990,73 €	533,61 €	4 455,45 €	3 877,18 €	53,10 €		8 919,34 €	- 317 910,07 €
TOTAL	652 830,98 €	108 176,00 €	1 550 000,00 €	1 082 526,54 €	6 000,00 €	607 170,57 €	4 006 704,09 €	2 203 220,95 €	474 075,80 €	95 121,22 €	6 000,00 €	0,00 €	2 778 417,97 €	1 228 286,12 €

III. Compte de résultat 2021 du délégataire

Compte de résultat du délégataire	2020	2021	Evolution
PRODUITS	6 780 053 €	6 745 196 €	-0,51%
Exploitation du service	3 720 087 €	3 629 126 €	-2,45%
Collectivités et autres organismes publics	2 650 761 €	2 597 297 €	-2,02%
Travaux attribués à titre exclusif	246 085 €	336 809 €	36,87%
Produits accessoires	163 122 €	181 966 €	11,55%
Ecart d'arrondi	-2 €	-2 €	
CHARGES	6 663 287 €	6 728 454 €	0,98%
Personnel	1 067 609 €	1 148 056 €	7,54%
Energie électrique	173 662 €	155 663 €	-10,36%
Achat d'eau	86 556 €	123 577 €	42,77%
Produits de traitement	172 997 €	153 097 €	-11,50%
Analyses	35 616 €	75 342 €	111,54%
Sous traitance, matières et fournitures	851 413 €	988 283 €	16,08%
Impôts locaux et taxes	95 912 €	52 086 €	-45,69%
Autres dépenses d'exploitation	0 €		
Télécommunication, poste et télégestion	46 635 €	70 709 €	51,62%
Engins et véhicules	106 091 €	90 758 €	-14,45%
Informatique	132 426 €	116 032 €	-12,38%
Assurances	33 667 €	42 660 €	26,71%
Locaux	129 683 €	120 043 €	-7,43%
Autres	2 847 €	-43 634 €	-1632,63%
Frais de contrôle	0 €	0 €	
Redevances contractuelles	0 €	16 644 €	
Contribution des services centraux et recherche	89 986 €	66 116 €	-26,53%
Collectivités et autres organismes publics	2 650 761 €	2 597 297 €	-2,02%
Charges relatives aux renouvellements	0 €	0 €	
Pout garantie de continuité du service	69 944 €	46 360 €	-33,72%
Fonds contractuels	496 058 €	500 622 €	0,92%
Charges relatives aux investissements	0 €		
Programme contractuel	371 130 €	0 €	-100,00%
annuité d'emprunt	0 €	370 936 €	
Incorporelles	0 €	0 €	
Charges relatives aux compteurs du domaine privé	0 €	0 €	
Pertes sur créances irrécouvrables et contentieux recouvrement	50 296 €	37 804 €	-24,84%
Ecart d'arrondi	-2 €	3 €	-250,00%
RESULTAT AVANT IMPOT	116 787 €	16 747 €	-85,66%
Impôts sur les sociétés (calcul normatif)	32 696 €	4 603 €	-85,92%
RESULTAT	84 072 €	12 144 €	-85,56%

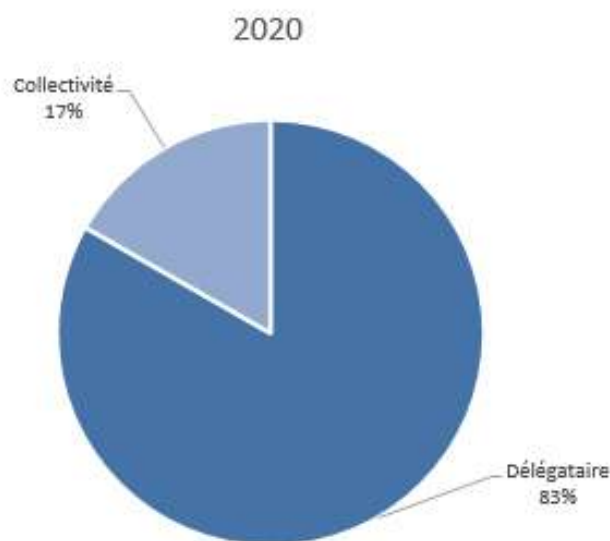
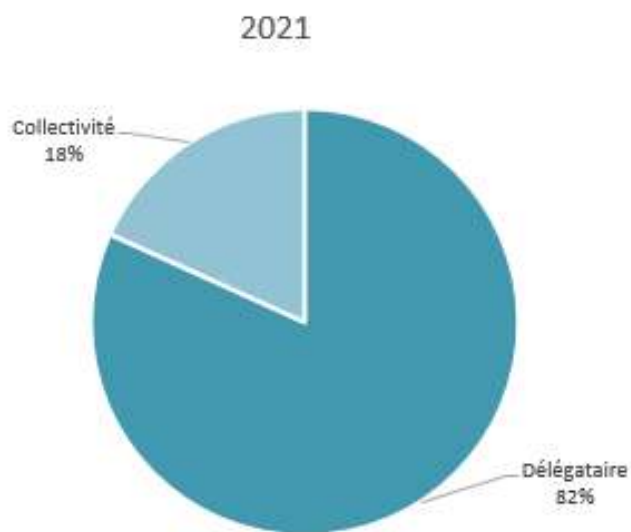
IV. Répartition des dépenses et des recettes entre la collectivité et le délégataire 2021

✓ *Répartition des produits*



La rémunération du délégataire s'élève pour 2021 à 72% sur un montant global de recettes de 5 778 281 euros. Cette répartition se justifie par son implication dans la gestion et l'exploitation du service.

✓ **Répartition des charges**

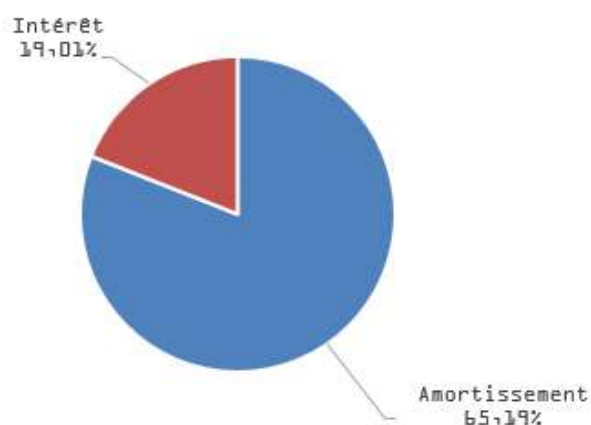


Le délégataire supporte les coûts de fonctionnement pour 82% des dépenses globales de 5 052 547 euros.

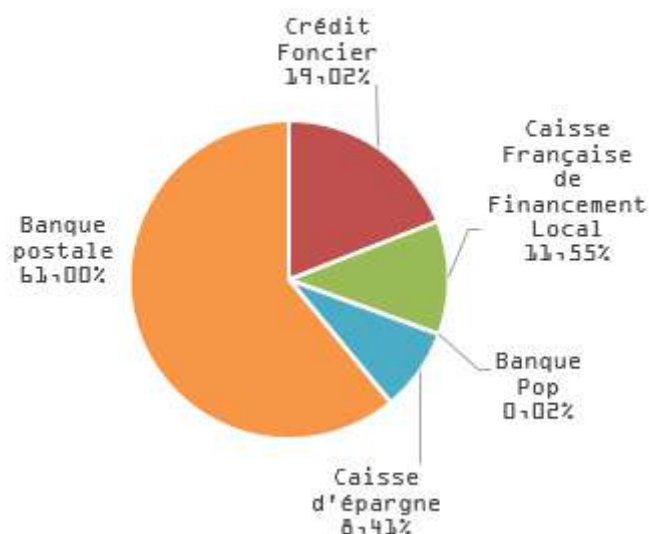
V. Etat de la dette au 31/12/2021

	Capital restant dû au 1er janvier 2021	Annuités	Intérêt	Amortissement	Capital restant dû au 31 décembre 2021
BEAUNE	72 500,00 €	8 737,05 €	2 937,05 €	5 800,00 €	66 700,00 €
BOUILLAND	38 125,00 €	4 594,50 €	1 544,50 €	3 050,00 €	35 075,00 €
CABCS	2 108 725,00 €	149 913,09 €	28 088,09 €	121 825,00 €	1 986 900,00 €
LA COZANNE	1 863,36 €	987,21 €	73,60 €	913,61 €	949,75 €
LA ROCHEPOT BAUBIGNY	55 365,94 €	8 359,32 €	2 080,45 €	6 278,87 €	49 087,07 €
MEURSAULT	238 125,00 €	28 696,70 €	9 646,70 €	19 050,00 €	219 075,00 €
MONTHELIE	35 625,00 €	4 293,22 €	1 443,22 €	2 850,00 €	32 775,00 €
NOLAY	140 625,00 €	16 946,88 €	5 696,88 €	11 250,00 €	129 375,00 €
PAYS BEAUNOIS	4 118 958,37 €	325 745,54 €	47 362,22 €	278 383,32 €	3 840 575,05 €
POMMARD	82 500,00 €	9 942,18 €	3 342,18 €	6 600,00 €	75 900,00 €
SAINT AUBIN	34 375,00 €	4 142,57 €	1 392,57 €	2 750,00 €	31 625,00 €
SANTENAY	44 525,00 €	5 046,52 €	1 621,52 €	3 425,00 €	41 100,00 €
SAVIGNY	148 750,00 €	17 926,04 €	6 026,04 €	11 900,00 €	136 850,00 €
	7 120 062,67 €	586 828,82 €	111 253,02 €	474 075,80 €	6 645 986,87 €

Répartition de l'annuité entre capital et
emprunt



Capital restant dû au 31/12 par
organismes prêteurs



L'encours de la dette fin 2021 est de 6 645 986.87 euros. Un emprunt de 1 550 000 euros a été souscrit fin 2021.

La capacité de désendettement, dite aussi durée d'extinction de la dette, est de 6 ans. Cette période représente la durée théorique nécessaire à la Communauté d'Agglomération pour rembourser sa dette sur le budget eau potable affermage si cette dernière affecte à ce remboursement la totalité de l'autofinancement dégagé par le service. C'est-à-dire si la collectivité n'investit plus.

VI. Présentation des investissements 2022

Antennes	Descriptions	2022
CABCS	renouvellement de canalisations - pièces fontainerie	30 000,00
	travaux de reprise du génie-civil sur réservoirs et stations	
	TRAVAUX pour sécurisation et sécurisation alimentation suite mise à jour SDAEP (station traitement /multiples interconnexion ,...°	50 000,00
		50 000,00
		130 000,00
BEAUNE	renouvellement conduite	
	renouvellement conduite	
	BAC BOUZAISE : analyse état initial + suivi actions	6 500,00
	Renouvellement conduite et branchements Rue Maufoux	87 000,00
	Renouvellement branchements Rue de Verdun	
	Suppression conduite domaine privé	
	Travaux usine Bouzaise	33 000,00
		100 000,00
		8 000,00
	Travaux usine Bouzaise	
		234 500,00
BOUILLAND	reprise ancien brchts aep val / centriflex	
	Réservoir BOUILLAND	
	Sécurisation source de Fontenotte-Lume	20 000,00
		20 000,00
LAROCH-BAU	renouvellement de conduite	
		0,00

MEURSAULT	renouvellement réseau AEP rue du Moulin Landin avec travaux eu	70 000,00
	Travaux suivant prog voirie Commune	15 000,00
	captage MEURSAULT	
		85 000,00
MONTHELIE	Mise en place système chloration source mont Milan + brcht électrique	
	renouvellement suite pose débitmètres	
	renouvellement conduite transport source Monthelie située à Auxey Duresses	
	cloture de la parcelle source Mont Milan	
		0,00
NOLAY (19km)	cloture périmètre immédiat source Coyot	
	cloture périmètre immédiat source Cul de pré	
	NOLAY - réfection du réservoir	
	NOLAY renouvellement de réseaux (vétusté) : secteur Menault/ Rte de Cirey (sortie réservoir)	
		0,00
CORPEAU	Rue de L'église	
	Corpeau - rue du Pont de paris	
BLIGNY	BLIGNY - rue du Stand	
MONTAGNY	Hameau du Poil -Suite renouvellement (rue de la Solle à Grande rue)	
	Reprise branchements du lotissement Esmeix (3 rues)	

CHASSAGNE-MONTRACHET	Rue des Fargues	50 000,00
	Rue du Nord et Rue des Carrières	80 000,00
	rue du partère- rue de la murée- place du grand four	
	Rue du clos saint jean	
	Rue du petit puits	
	Rue du cimetière	
PULIGNY-MONTRACHET	Rue Drouhin	75 000,00
	Rue derrière le château	60 000,00
	Rue du Monument et place du Monument	45 000,00
CORCELLES LES ARTS-EBATY	Corcelles Les Arts, Ebaty, Masse - rues diverses (coordination tvx EU) AP 2020-03	150 000,00
MERCEUIL	Adduction Cisse à Corcelotte	
	distribution Rue Paul Masson en 3 tranches - Merceuil Bourg (moins prioritaire que Corcelotte)	
	Merceuil - distribution hameau Cisse (de Sortie Merceuil à Entrée Cisse rue Louis Courtot)	
STE MARIE LA BLANCHE	Sainte Marie La Blanche - rues diverses	
	Rue de la poste	
MEURSANGES	LABORDE-Impasse du parc-renouvellement réseau	
CORGENGOUX	Adduction Corgengoux-D23	
	Distribution Corgengoux Bourg chemin du Breuil - 130m	
	Corgengoux -adduction vers Hameau Grosbois - 1700m a faire sans bt	
	Distribution bouclage Route de seurre/Rue des Mages/Tuilerie	100 000,00
CORBERON	Rue du Paquier Rond	


CHEVIGNY EN VALIERE	Distribution Bourg Rue Mercey (500ml)/Agney/Chemin de la Borde	
ALOXE CORTON	Conduite alimentation bâche Pernand	
	Réservoir ALOXE	
LADOIX SERRIGNY	renouvellement réseau hameau de Neuvelle	
CHOREY LES BEAUNE	rue des Chobins	
RUFFEY-les-BEAUNE	Ruffey les Beaune - renouvellement rue des Viaux	
PERNAND VERGELESSES	rue de Pralot	
	Station de Pernand	
ECHEVRONNE	rue de l'église et rue Mauthier	
	Conduite alimentation réservoir	90 000,00
	Station de Changey	
VIGNOLES	rue du colombier fin travaux + rue de l'église	78 000,00
VOLNAY	Volnay - diverses rues : vétusté	
	Réservoirs Bas et Haut	15 000,00
	conduite maillageVolnay-Monthelie	
	Réservoir VOLNAY Bas	
TAILLY	Route de Beaune adduction-2 tranches	
COMBERTAULT	Rue de l'Eglise	70 000,00
Pays Beaunois	communes Ex SIVOM	
	protection P1 P4	
		813 000,00

POMMARD	acquisition parcelle source pré blondot	
	protection captage Pré Blondot	
	diverses rues - renouvellement réseaux	
	Rue d'Ivry (RD17)	
	Rue du Parc	40 000,00
	Rue Largillière	60 000,00
	Interco Beaune / Pommard suivant SD	350 000,00
		450 000,00
SAINT AUBIN (8km)	renouvellement réseau rue du château	
	défrichement et cloture du captage + drainage ruisseau	
		0,00
SANTENAY	SANTENAY source SAINT JEAN	
	SANTENAY source SAINT JEAN	
	BAC EN BOICHOT : analyse initiale + suivi actions	6 500,00
	SANTENAY diverses rues	
	SANTENAY - Rue de Lavau	
DEZIZE-les-MARANGES	DEZIZE	
	DEZIZE - Place Saveron / Rue des Maranges	
	DEZIZE - Route de Nolay	
PARIS L'HOPITAL	PARIS L'HOPITAL rue des bayards (phase 1)	
	PARIS L'HOPITAL rue des bayards (phase 2)	
	PARIS L'HOPITAL renouvellement rue de Créot	
		6 500,00
		739 000,00

VII. Les tarifs 2022


Les éléments qui composent une facture :

- **Communauté d'Agglomération** : une part fixe harmonisée à 12 euros HT sur l'ensemble du territoire et une part proportionnelle aux volumes consommés. Les produits de cette redevance permettent d'assurer les investissements (conduites d'eau potable, station de traitement, rénovations, etc.). La surtaxe communautaire tient compte d'un fonds de renouvellement de 0,03 euros / m3.
- **Distributeurs** : une part fixe et une part variable. Ce dernier exploite les installations et gère la relation avec le consommateur.
- **Organismes Publics (Agence de l'eau)** : une redevance proportionnelle aux volumes consommés.
- **Etat** : TVA à 5,5 % qui s'applique à l'ensemble de la facture


	Nombre d'abonnés 2021	m3 vendus 2021	Tarifs 2022						Facture 120 m3 HT au 1er janvier 2022	Au 01/01/2021	Evolutio n 2021/202 2
			Part communautaire		Part délégataire		Agence de l'eau				
			Part variable (en €)	Part fixe (en €)	PV délégatai re	PF délégatair e	Lutte contre la pollutio n	Prélèvement pour préservation des ressources en eaux			
Aloxe	106	42 974	0,40 €	12,00 €	0,9763 €	41,69 €	0,28 €	0,0850 €	262,65 €	256,26 €	2,49%
Beaune	7 261	1 468 312	0,40 €	12,00 €	0,9763 €	41,69 €	0,28 €	0,0850 €	262,65 €	256,26 €	2,49%
Bouilland	153	11 349	0,40 €	12,00 €	0,9763 €	41,69 €	0,28 €	0,0850 €	262,65 €	256,26 €	2,49%
Bouze les Beaune	181	16 718	0,40 €	12,00 €	0,9763 €	41,69 €	0,28 €	0,0850 €	262,65 €	256,26 €	2,49%
Meursault	875	120 566	0,40 €	12,00 €	0,9763 €	41,69 €	0,28 €	0,0850 €	262,65 €	256,26 €	2,49%
Monthellie	113	988	0,40 €	12,00 €	0,9763 €	41,69 €	0,28 €	0,0850 €	262,65 €	256,26 €	2,49%
Nolay	848	76 223	0,40 €	12,00 €	0,9763 €	41,69 €	0,28 €	0,0850 €	262,65 €	309,42 €	-15,12%
Pommard	333	33 097	0,40 €	12,00 €	0,9763 €	41,69 €	0,28 €	0,0850 €	262,65 €	256,26 €	2,49%
Saint Aubin	200	17 079	0,40 €	12,00 €	0,9763 €	41,69 €	0,28 €	0,0850 €	262,65 €	256,26 €	2,49%
Santenay	517	90 634	0,40 €	12,00 €	0,9763 €	41,69 €	0,28 €	0,0850 €	262,65 €	256,26 €	2,49%
Savigny	762	95 408	0,40 €	12,00 €	0,9763 €	41,69 €	0,28 €	0,0850 €	262,65 €	250,91 €	4,68%
Pays Beaunois	6 834	847 506	0,40 €	12,00 €	0,9763 €	41,69 €	0,28 €	0,0850 €	262,65 €	256,26 €	2,49%
La Rochepot Baubigny	581	57 252	0,40 €	12,00 €	0,9763 €	41,69 €	0,28 €	0,0850 €	262,65 €	250,94 €	4,67%
SIE la Cozanne	321	25 698	0,40 €	12,00 €	0,9763 €	41,69 €	0,28 €	0,0850 €	262,65 €	256,26 €	2,49%

SIE La Cozanne : communes de DEZIZE Les MARANGES et PARIS L'HOPITAL




				Tarifs 2022						Facture 120 m3 HT		Evolution 2022/2021
				Part communautaire		Part délégataire		Agence de l'eau		Au 01/01/2022	Au 01/01/2021	
				Nombre d'abonnés 2021	m3 vendus 2021	Part variable (en €)	Part fixe (en €)	PV délégataire	PF délégataire			
SIE La Basse Dheune (Chaudenay)	Consommation de	499	43 382	0,7623 €	49,55 €	0,8367 €	47,54 €	0,270 €	0,0657 €	329,82 €	314,76 €	4,78%
	Consommation au			0,7423 €		0,8848 €						



			Tarifs 2022						Facture 120 m3 HT		Evolution 2021/2022
	Nombre d'abonnés 2021	m3 vendus 2021	Part Syndicat		Part délégataire		Agence de l'eau		Au 01/01/2022	Au 01/01/2021	
			Part variable (en €)	Part fixe (en €)	PV délégataire	PF délégataire	Lutte contre la pollution	Prélèvement pour préservation des ressources en eaux			
SIE d'Arnay le Duc	710	60 064	1,2000 €	80,00 €	0,7390 €	60,96 €	0,270 €	0,0450 €	411,44 €	395,03 €	4,15%

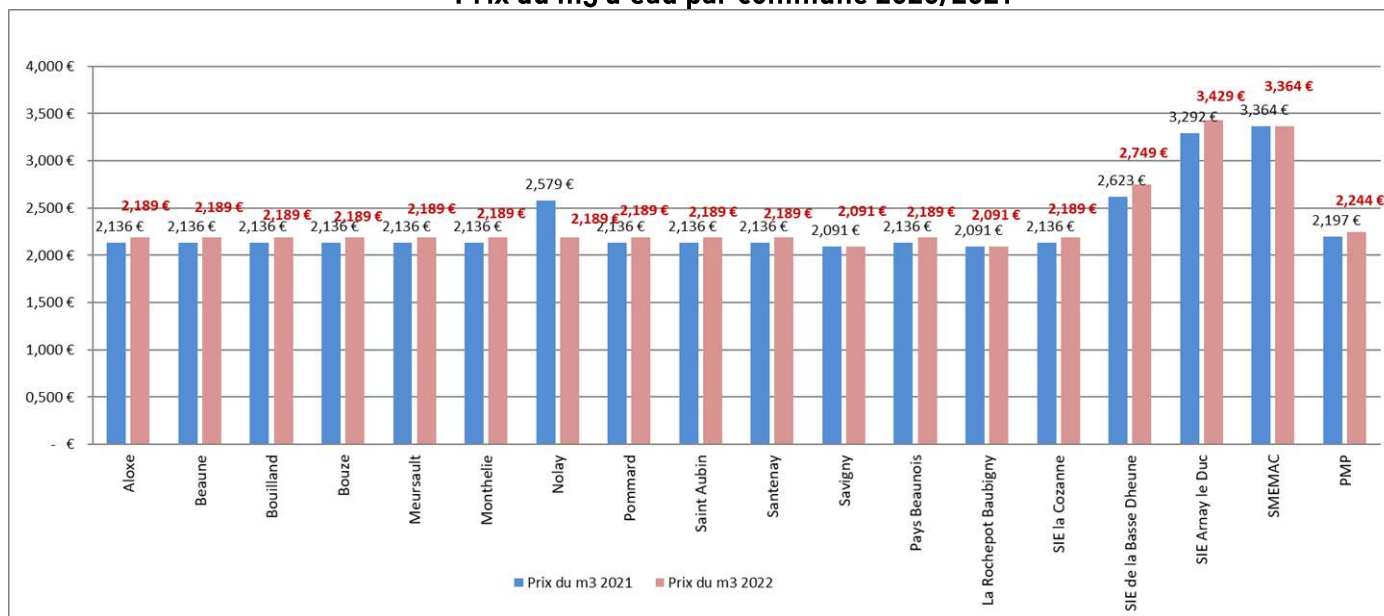
Ce syndicat regroupe Val-Mont, Mavilly-Mandelot, Meloisey, Saint-Romain et Santosse.





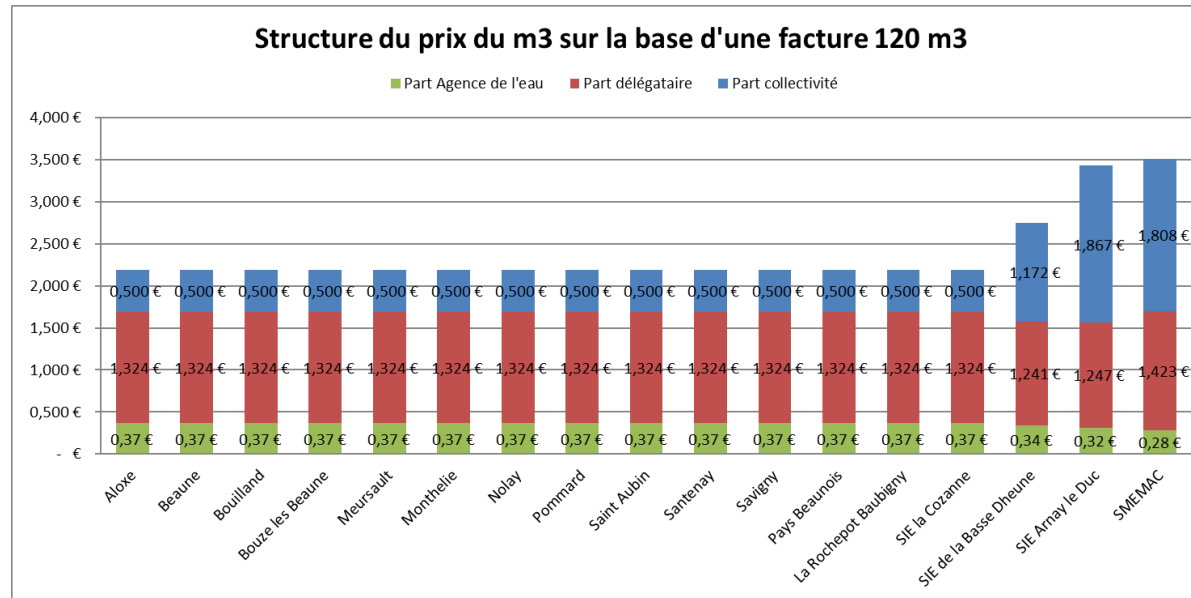
		Tarifs 2022								Facture 120 m3 HT		
		Nombre d'abonnés 2021	m3 vendus 2021	Part Syndicat		Part délégataire		Agence de l'eau		Au 01/01/2021		
				Part variable (en €)	Part fixe (en €)	PV délégataire	PF délégataire	Lutte contre la pollution	Prélèvement pour préservation des ressources en eaux			
SMEMAC (Change)	Consommation po	144	11 622	0,8644 €	49,06 €	0,7751 €	46,15 €	0,230 €	0,0480 €	403,69 €		
	Consommation po			1,6665 €		1,1705 €						

Prix du m3 d'eau par commune 2020/2021



Le **prix moyen pondéré (PMP)** correspond à la moyenne des prix du m3 consommé par commune (tarifs communautaires, délégataires et organismes publics TTC) par rapport aux m3 consommés sur l'ensemble du territoire géré en affermage.

VIII. Synthèse



Nombre d'abonnés				Assiette de facturation (en m3)			
2019	2020	2021	Evolution	2019	2020	2021	Evolution
19 930	20 057	20 325	1,34%	3 026 675	2 928 416	3 018 872	3,09%

A noter :

- Entre 2021 et 2022, la tarification a connu une hausse moyenne de 2.99%.
- Une facture 120 m3 est comprise entre 262,65 € HT (communes en DSP veolia) et 411,44 € HT (SAUR).
- Le prix moyen pondéré (PMP) pour 2022 est de 2,244 € HT contre 2,197 € HT pour 2021.



environnement – eau potable
communauté d'agglomération
www.beaunecoteauxsud.com

L'eau Régie



Auxey-Duresses : système de désinfection eau potable

I. Etat du réalisé 2021

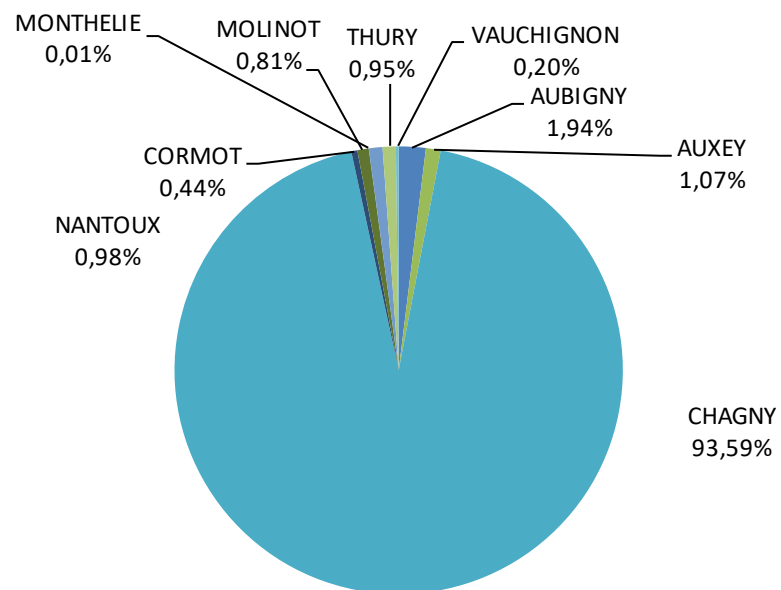
	Exercice 2020	Exercice 2021	Evolution
DEPENSES	2 367 890,02 €	1 709 714,86 €	-28,00%
Charges de fonctionnement	233 138,89 €	253 839,06 €	9,00%
Frais de personnel	220 260,00 €	251 432,00 €	14,00%
Autres charges de gestion courante	6 579,72 €	5 392,12 €	-18,00%
Intérêts sur emprunts	67 136,24 €	67 874,29 €	1,00%
Atténuation de produits	165 040,00 €	148 610,00 €	-10,00%
Charges exceptionnelles	14 603,10 €	22 752,30 €	56,00%
Fonds de renouvellement	23 245,94 €	24 944,93 €	7,00%
Remboursement du capital des emprunts	212 924,36 €	307 088,40 €	44,00%
Dépenses d'investissement	- €	- €	
Sur immobilisations incorporelles	- €	- €	
Sur immobilisations corporelles	1 424 961,77 €	627 781,76 €	-56,00%
Résultat déficitaire N-1 - section investissement	- €	- €	
RECETTES	3 108 426,27 €	2 232 997,43 €	-28,00%
Produits de la redevance et de vente d'eau	1 049 663,16 €	1 165 933,93 €	11,00%
Produits exceptionnels	35,42 €	716,77 €	1924,00%
Débloccage du fonds de renouvellement	2 237,33 €	9 810,48 €	338,00%
Excédent de fonctionnement reporté	- €	- €	
Subventions d'investissement	- €	- €	
Emprunt souscrit en cours d'année	1 680 000,00 €	316 000,00 €	-81,00%
Résultat excédentaire N-1 - section investissement	199 642,41 €	567 203,03 €	184,00%
Résultat N-1 affecté au financement des InvT	176 847,95 €	173 333,22 €	-2,00%
RESULTAT	740 536,25 €	523 282,57 €	-29,00%

NB : le résultat ci-dessus n'intègre pas les opérations "d'ordre" (amortissements...) et ne prend en compte que les opérations "réelles".

L'excédent 2021 s'élève à 523 282.57 euros, notamment grâce à l'emprunt réalisé.

✓ *Les travaux*

Ils s'élèvent à 627 781.76 euros, répartis comme suit :



✓ *L'emprunt*

Un emprunt de 316 000 euros a été souscrit en 2021 afin de financer les investissements réalisés.

✓ *Les subventions*

Aucune subvention n'a été perçue pendant l'année 2021.

II. Etat du réalisé par zone

✓ Section fonctionnement

	Recettes				
	Redevance eau potable (70)	Débloccage du fonds de renouvellement (78)	Produits exceptionnelles (77)	Quote Part de subventions (042)	Total Recettes
AUBIGNY	20 551,28 €	264,00 €	1,19 €	481,26 €	21 297,73 €
AUXEY	37 960,82 €	425,87 €	1,92 €	2 566,65 €	40 955,26 €
CHAGNY	1 018 608,13 €	8 023,11 €	708,72 €	17 692,17 €	1 045 032,13 €
CORMOT	11 713,54 €	174,92 €	0,79 €	439,27 €	12 328,52 €
MOLINOT	30 193,10 €	324,82 €	1,46 €	1 543,34 €	32 062,72 €
MONTHELIE	473,34 €	5,30 €	0,02 €	2,79 €	481,45 €
NANTOUX	18 451,56 €	230,25 €	1,04 €	335,46 €	19 018,31 €
THURY	21 400,49 €	284,31 €	1,28 €	235,97 €	21 922,05 €
VAUCHIGNON	6 581,67 €	77,90 €	0,35 €	112,09 €	6 772,01 €
TOTAL	1 165 933,93 €	9 810,48 €	716,77 €	23 409,00 €	1 199 870,18 €

Dépenses										Résultat de fonctionnement
Frais généraux (011)	Charges de personnel (012)	Autres charges de gestion courante (65)	Intérêts d'emprunt (66)	Fonds de renouvellement	Charges exceptionnelles (67)	Reversement redevance aux Agences de l'Eau (014)	Dotations aux amortissements (042)	68	Total Dépenses	
6 830,82 €	6 766,05 €	145,10 €	6 709,33 €		594,17 €	3 999,09 €	16 093,29 €	671,27 €	41 809,12 €	- 20 511,39 €
11 019,15 €	10 914,66 €	234,07 €	5 994,72 €		958,48 €	6 451,16 €	15 014,58 €	1 082,86 €	51 669,68 €	- 10 714,42 €
207 592,12 €	205 623,60 €	4 409,73 €	47 955,80 €		18 729,60 €	121 534,74 €	150 582,84 €	20 400,21 €	776 828,64 €	- 268 203,49 €
4 525,95 €	4 483,03 €	96,14 €	475,93 €		393,68 €	2 649,72 €	3 407,49 €	444,77 €	16 476,71 €	- 4 148,19 €
8 404,61 €	8 324,91 €	178,53 €	1 592,74 €		731,06 €	4 920,48 €	6 000,51 €	825,93 €	30 978,77 €	- 1 083,95 €
137,07 €	135,77 €	2,91 €	546,12 €		11,92 €	80,25 €	699,00 €	13,47 €	1 626,51 €	- 1 145,06 €
5 957,60 €	5 901,11 €	126,55 €	2 095,00 €		518,21 €	3 487,88 €	7 816,63 €	585,46 €	26 488,44 €	- 7 470,13 €
7 356,26 €	7 286,50 €	156,26 €	2 014,20 €		639,87 €	4 306,72 €	11 381,01 €	722,90 €	33 863,72 €	- 11 941,67 €
2 015,48 €	1 996,37 €	42,81 €	490,45 €		175,31 €	1 179,96 €	2 929,30 €	198,06 €	9 027,74 €	- 2 255,73 €
253 839,06 €	251 432,00 €	5 392,10 €	67 874,29 €	- €	22 752,30 €	148 610,00 €	213 924,65 €	24 944,93 €	988 769,33 €	- 211 100,85 €

✓ Section investissement

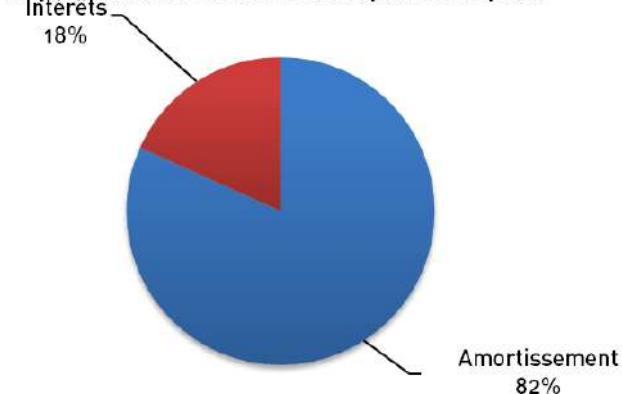
	Recettes					
	Subventions d'investissement (13)	Emprunt souscrit en cours d'année (16)	Excédent d'InvT N-1 reporté (001)	Résultat de Fct N-1 affecté (10)	Dotations aux amortissements (040)	Total Recettes
AUBIGNY		8 503,56 €	- 391 357,17 €	- 13 328,91 €	16 093,29 €	- 380 089,23 €
AUXEY		13 717,56 €	- 4 738,77 €	- 7 824,99 €	15 014,56 €	16 168,36 €
CHAGNY		258 427,96 €	1 224 270,14 €	205 940,90 €	150 582,84 €	1 839 221,84 €
CORMOT		5 634,28 €	- 10 907,17 €	- 8 030,24 €	3 407,49 €	- 9 895,64 €
MOLINOT		10 462,76 €	51 798,48 €	6 867,50 €	6 000,51 €	75 129,25 €
MONTHELIE		170,64 €	- 19 595,44 €	- 769,61 €	699,00 €	- 19 495,41 €
NANTOUX		7 416,52 €	- 134 750,20 €	- 4 135,21 €	7 816,63 €	- 123 652,26 €
THURY		9 157,68 €	- 175 755,54 €	- 4 546,86 €	11 381,01 €	- 159 763,71 €
VAUCHIGNON		2 509,04 €	28 238,70 €	- 839,36 €	2 929,30 €	32 837,68 €
TOTAL	- €	316 000,00 €	567 203,03 €	173 333,22 €	213 924,63 €	1 270 460,88 €

Dépenses					Résultat d'InvT
Travaux (chapitre 20,21 et 23)	Rbmt du capital emprunt (16)	Quote Part de subventions (040)	Résultat déficitaire N-1 - section investissement	Total Dépenses	
12 200,26 €	22 982,01 €	481,26 €		35 663,53 €	- 415 752,76 €
6 707,92 €	17 989,63 €	2 566,65 €		27 264,20 €	- 11 095,84 €
587 564,70 €	236 017,35 €	17 692,17 €		841 274,22 €	997 947,62 €
2 755,18 €	3 466,45 €	439,27 €		6 660,90 €	- 16 556,54 €
5 116,31 €	7 837,14 €	1 543,34 €		14 496,79 €	60 632,46 €
83,44 €	1 154,99 €	2,79 €		1 241,22 €	- 20 736,63 €
6 141,69 €	7 462,96 €	335,46 €		13 940,11 €	- 137 592,37 €
5 985,33 €	8 084,20 €	235,97 €		14 305,50 €	- 174 069,21 €
1 226,93 €	2 093,67 €	112,09 €		3 432,69 €	29 404,99 €
627 781,76 €	307 088,40 €	23 409,00 €	- €	958 279,16 €	312 181,72 €

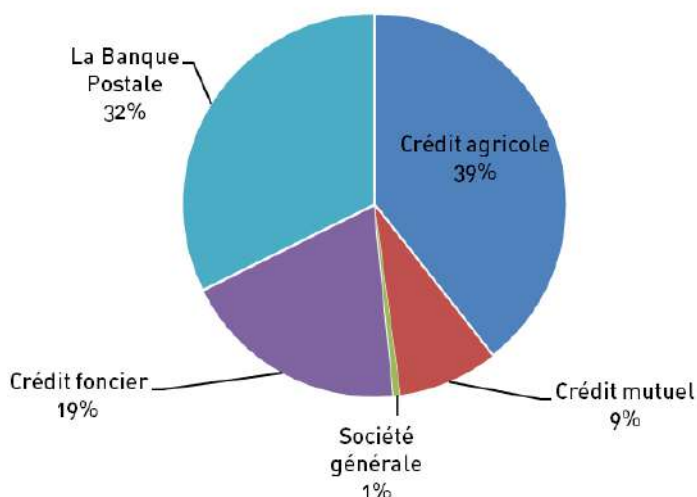
III. Etat de la dette au 31/12/2021

	Capital restant dû 1er janvier 2021	Annuités	Intérêt	Amortissement	Capital restant dû 31 décembre 2021
CABCS	3 299 166,63 €	221 709,71 €	27 293,03 €	194 416,68 €	3 104 749,95 €
Aubigny	165 466,01 €	23 741,32 €	5 991,04 €	17 750,28 €	147 715,73 €
Auxey	119 375,00 €	14 386,00 €	4 836,00 €	9 550,00 €	109 825,00 €
Chagny	703 889,46 €	103 147,91 €	26 126,44 €	77 021,47 €	626 867,99 €
Molinot	17 500,00 €	2 108,95 €	708,95 €	1 400,00 €	16 100,00 €
Monthelie	13 125,00 €	1 581,71 €	531,71 €	1 050,00 €	12 075,00 €
Nantoux	36 250,00 €	4 368,53 €	1 468,53 €	2 900,00 €	33 350,00 €
Thury	30 625,00 €	3 690,65 €	1 240,65 €	2 450,00 €	28 175,00 €
Vauchignon	6 875,00 €	828,51 €	278,51 €	550,00 €	6 325,00 €
TOTAL	4 392 272,10 €	375 563,29 €	68 474,86 €	307 088,43 €	4 085 183,67 €

Répartition de l'annuité entre capital et emprunt



Capital restant dû au 31/12 par organismes prêteurs



L'encours de la dette fin 2021 est de 4 085 183.67 euros Un emprunt de 316 000 euros a été souscrit fin 2021.

La capacité de désendettement, dite aussi durée d'extinction de la dette, est de 10 ans. Cette période représente la durée théorique nécessaire à la Communauté d'Agglomération pour rembourser sa dette sur le budget eau potable affermage si cette dernière affecte à ce remboursement la totalité de l'autofinancement dégagé par le service. C'est-à-dire si la collectivité n'investit plus.

IV. Présentation des investissements 2022

Antennes	Descriptions	2022
AUBIGNY LA RONCE	reprise du réseau de la chassagne tranche 3	40 000
	connexion réseau la chassagne le bourg	
	salle des fêtes	
	rue des tonneliers	
	sortie réservoir + vidange	
TOTAL AUBIGNY		40 000
AUXEY DURESSSES	sources creux de borgey + Norie	
	AP 2021-03 : Renouvellement conduite	
TOTAL AUXEY		0
CHAGNY	fourniture pour travaux	20 000
	+ suivi + animation	5 000
	Réseaux divers	30 000
	chemin du genetay	
	AP à créer N°2022-02: rue des Fossés (+ tronçon av gal leclerc ?)	0
	AP à créer N°2022-02: rue des anciens d'algérie	
	rue des Creusottes	
	AP à créer N°2022-02: travaux conjoints avec commune de Chagny DMO	75 000
	AP à créer N°2022-02: Muriers / Mollepierre	
	rue El Marey + boulevard de la liberté	
	rue de l'artichaut	
	rue du pavillon	
	rue du sac	
	conduites rue du 19 mars	
	Rte de Remigny	
	La Maladière	100 000
	vidanges réservoirs bas services	
TOTAL CHAGNY		230 000
CORMOT-VAUCHIGNON	renouvellement conduite réservoirs	20 000
	mise en place de vannes sur réseaux	
	sécurisation vauchignon (interconnexion)	
	dévoisement conduite sortie réservoir cormot	40 000
TOTAL CORMOT		60 000
MOLINOT	captage de Vernicourt - analyse de 1ère adduction	10 000
	tuyauterie interne réservoir + vidange	
	étanchéité bache	
TOTAL MOLINOT		10 000
Monthelie (ferme marjolet)	sur CABCS	12 000
TOTAL MONTHELIE		12 000
THURY	maillage du réseau ou renouvellement antenne	
TOTAL THURY		0

CABCS	petit matériel	2 000
	compteurs d'eau	20 000
	GMAO AEP	
	réseaux divers toutes antennes	20 000
	mise en place de regards compteurs sur le domaine public	20 000
	menuiserie métallique, garde corps, trappes...étanchéité toiture, peinture, maçonnerie	10 000
	armoires électriques et améliorations	10 000
	pompes et moteurs	10 000
	véhicule	
TOTAL CABCS		92 000
TOTAL GENERAL		444 000

V. Les tarifs 2022

La facturation est faite par la Communauté d'agglomération selon les modalités suivantes :

- Tarification : une partie fixe (abonnement) et une partie variable correspondant à la consommation d'eau potable
- Facturation :
 - Juin : émission de la facture incluant la part fixe correspondant à la période du 1^{er} janvier au 31 mai de l'année en cours et la moitié de la consommation de l'année précédente ;
 - Décembre : émission d'une facture incluant la part fixe correspondant à la période du 1^{er} juin au 31 décembre de l'année et la consommation suite à la relève déduction faite de l'avance de juin ;
- Modalités de paiements : Chèques ou espèces, talon interbancaire de paiement, prélèvements automatiques, mensualisations, paiement en ligne etc.

Les éléments qui composent une facture :

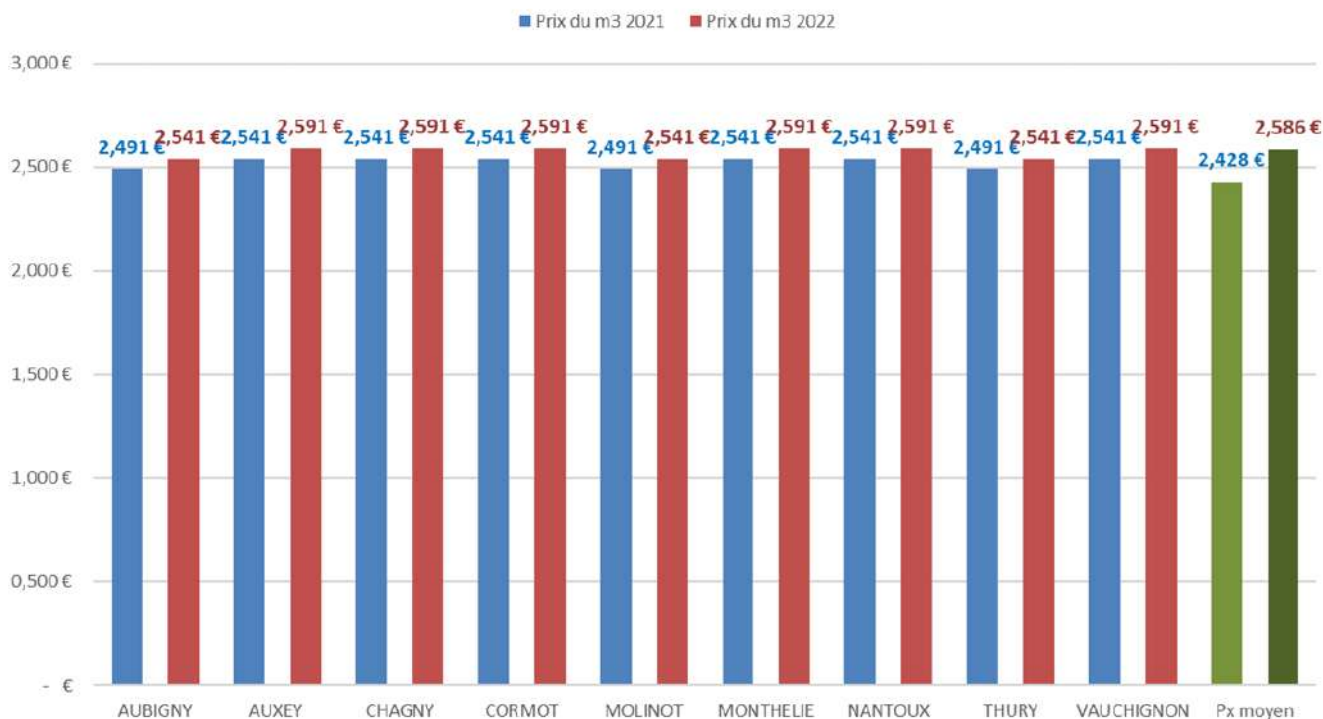
- **Communauté d'agglomération** : une part fixe de **65 euros HT** et une part proportionnelle aux volumes consommés. Les produits de cette redevance permettent d'assurer les investissements (conduites eau potable, station de traitement, etc.), d'exploiter les installations et de gérer la relation avec le consommateur.
La surtaxe communautaire tient compte d'un fonds de renouvellement de 0,03 € / m3.
- **Organismes Publics (Agence de l'eau)** : une redevance proportionnelle aux volumes consommés. Elle participe au financement des installations des collectivités
- **Etat** : TVA à 5,5 % qui s'applique à l'ensemble de la facture

Tarifs applicables au 1^{er} janvier 2022

	Nombre d'abonnés 2021	Volumes 2021 (en m3)	Facture 120 m3 au 1 janvier 2022						Facture 120 m3 au 1er janvier 2021	Evolution 2021/2022
			Part communale				Organisme s publics	Facture d'eau potable HT pour 120 m3		
			Part fixe (en €)	Part variable en € de 0 à 60m3)	Part variable en € de 60 à 120m3)	Taxe de prélèvement				
AUBIGNY	96	10 101	65,00 €	1,515 €	1,953 €	0,0350 €	0,230 €	304,88 €	298,88 €	2,01%
AUXEY DURESSES	218	16 299	65,00 €	1,504 €	1,942 €	0,0460 €	0,280 €	310,88 €	304,88 €	1,97%
CHAGNY	2 712	307 032	65,00 €	1,504 €	1,942 €	0,0460 €	0,280 €	310,88 €	304,88 €	1,97%
CORMOT	114	6 695	65,00 €	1,504 €	1,942 €	0,0460 €	0,280 €	310,88 €	304,88 €	1,97%
MOLINOT	160	12 429	65,00 €	1,515 €	1,953 €	0,0350 €	0,230 €	304,88 €	298,88 €	2,01%
MONTHELIE	1	203	65,00 €	1,504 €	1,942 €	0,0460 €	0,280 €	310,88 €	304,88 €	1,97%
NANTOUX	113	8 812	65,00 €	1,504 €	1,942 €	0,0460 €	0,280 €	310,88 €	304,88 €	1,97%
THURY	196	10 881	65,00 €	1,515 €	1,953 €	0,0350 €	0,230 €	304,88 €	298,88 €	2,01%
VAUCHIGNON	42	2 980	65,00 €	1,504 €	1,942 €	0,0460 €	0,280 €	310,88 €	304,88 €	1,97%
TOTAL	3 652	375 432	65,00 €	1,505 €	1,943 €	0,0450 €	0,276 €	310,35 €	291,30 €	6,54%

- Entre 2021 et 2022, la tarification a connu une hausse moyenne de 6,54 % liée notamment à la hausse de la part variable passant de 1,842 à 1,942€ HT par an et de 1,853 à 1,953€ HT par an de 60 à 120m3.
- Une facture 120 m3 (eau potable uniquement) est comprise entre 304,88 € HT et 310,88 € HT.

Prix du m3 d'eau par commune 2021/2022

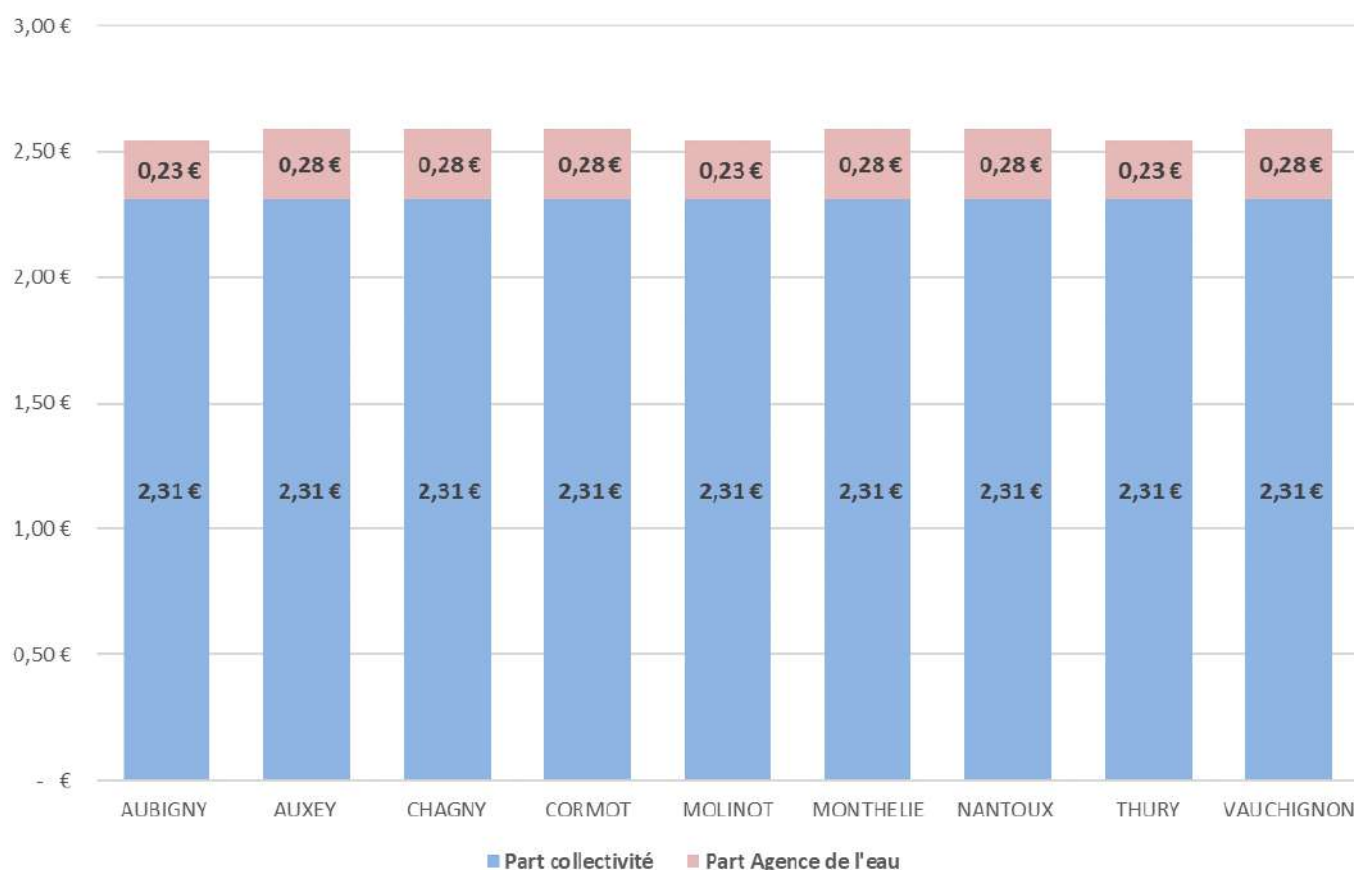


Le **prix moyen pondéré (PMP)** correspond à la moyenne des prix du m3 consommé par commune (tarifs communautaires et organismes publics TTC) par rapport aux m3 consommés sur l'ensemble du territoire géré en affermage.

Le prix moyen pondéré (PMP) pour 2022 est de 2,586 contre 2,428€ HT en 2021.

VI. Synthèse

A Composition du prix du m3 au 1^{er} janvier 2022



Nombre d'abonnés				Assiette de facturation (en m3)			
2019	2020	2021	Evolution	2019	2020	2021	Evolution
3 688	3 644	3 652	0,22%	434 472	431 185	375 432	-12,93%

Délégation n°21-131 du 13 décembre 2021 relative aux tarifs d'eau potable 2020.