

**Rapport annuel Budget annexe Transport**  
**Éléments budgétaires et financiers 2019**

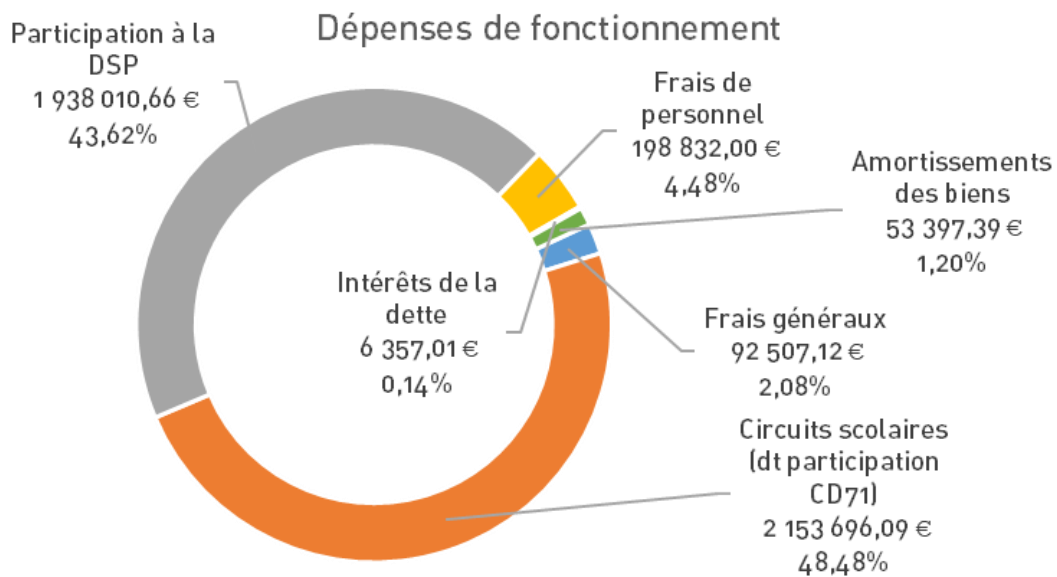
1. Résultat annuel (toutes sections confondues et avec le détail par gestionnaire)

	Réalisé	Réalisé	Réalisé 2019 - Détails	
	2018	2019	T. Urbain	T. Scolaire
<b>DEPENSES</b>	<b>4 522 398,24 €</b>	<b>4 514 742,65 €</b>	<b>2 353 135,92 €</b>	<b>2 161 606,73 €</b>
Frais généraux	2 187 749,85 €	2 246 113,71 €	110 211,76 €	2 135 901,95 €
Participation à la DSP	2 038 398,47 €	1 938 010,66 €	1 938 010,66 €	- €
Frais de personnel	113 444,00 €	198 832,00 €	198 832,00 €	- €
Charges de gestion	179,00 €	89,50 €	- €	89,50 €
Charges financières	8 610,41 €	6 357,01 €	5 323,19 €	1 033,82 €
Charges exceptionnelles	- €	- €	- €	- €
Remboursement de la dette	67 471,57 €	69 731,84 €	52 986,38 €	16 745,46 €
Immobilisations incorporelles	- €	- €	- €	- €
Immobilisations corporelles	1 498,20 €	722,54 €	722,54 €	- €
Amortissements	100 413,74 €	53 397,39 €	47 049,39 €	6 348,00 €
Amortissements des subventions	4 633,00 €	1 488,00 €	- €	1 488,00 €
<b>RECETTES</b>	<b>5 331 005,72 €</b>	<b>5 577 138,88 €</b>	<b>3 367 970,99 €</b>	<b>2 209 167,89 €</b>
Produits du service	80 635,90 €	77 528,55 €	44,55 €	77 484,00 €
Versement transport	2 534 258,38 €	2 571 716,19 €	2 571 716,19 €	- €
Participation des Départements et Communes	1 827 404,04 €	1 795 811,90 €	- €	1 795 811,90 €
Produits de gestion	- €	- €	- €	- €
Subvention exceptionnelle du budget principal	340 030,51 €	268 589,37 €	- €	268 589,37 €
Autres recettes exceptionnelles	500,00 €	- €	- €	- €
Excédent d'investissement reporté	163 159,87 €	189 970,84 €	130 524,22 €	59 446,62 €
Excédent de fonctionnement reporté	279 970,28 €	618 636,64 €	618 636,64 €	- €
Amortissements des biens	100 413,74 €	53 397,39 €	47 049,39 €	6 348,00 €
Amortissements des subventions	4 633,00 €	1 488,00 €	- €	1 488,00 €
<b>RESULTAT</b>	<b>808 607,48 €</b>	<b>1 062 396,23 €</b>	<b>1 014 835,07 €</b>	<b>47 561,16 €</b>

## 2. Dépenses de fonctionnement

### Dépenses de fonctionnement

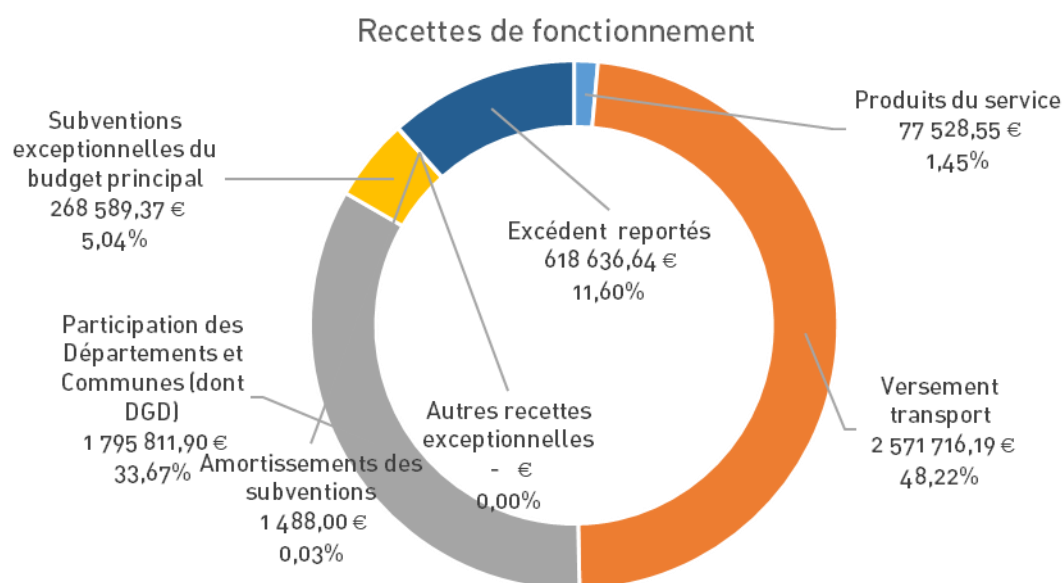
	T. Urbain	T. Scolaire	Total transports
Frais généraux	110 211,76 € -	17 704,64 €	92 507,12 €
Circuits scolaires (dt participation CD71)	-	2 153 696,09 €	2 153 696,09 €
Participation à la DSP	1 938 010,66 €	- €	1 938 010,66 €
Frais de personnel	198 832,00 €	- €	198 832,00 €
Intérêts de la dette	5 323,19 €	1 033,82 €	6 357,01 €
Amortissements des biens	47 049,39 €	6 348,00 €	53 397,39 €
<b>Total dépenses de fonctionnement</b>	<b>2 299 427,00 €</b>	<b>2 143 373,27 €</b>	<b>4 442 800,27 €</b>



### 3. Recettes de fonctionnement

#### Recettes de fonctionnement

	<b>T. Urbain</b>	<b>T. Scolaire</b>	<b>Total transports</b>
Produits du service	44,55 €	77 484,00 €	77 528,55 €
Versement transport	2 571 716,19 €	- €	2 571 716,19 €
Participation des Départements et Communes (dont DGD)	- €	1 795 811,90 €	1 795 811,90 €
Subventions exceptionnelles du budget principal	- €	268 589,37 €	268 589,37 €
Autres recettes exceptionnelles	- €	- €	- €
Amortissements des subventions	- €	1 488,00 €	1 488,00 €
Excédent reportés	618 636,64 €	- €	618 636,64 €
<b>Total recettes de fonctionnement</b>	<b>3 190 397,38 €</b>	<b>2 143 373,27 €</b>	<b>5 333 770,65 €</b>

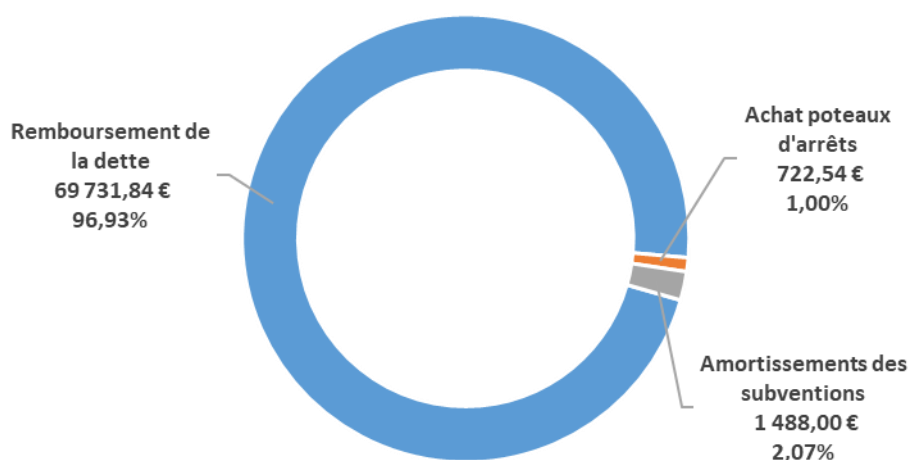


#### 4. Dépenses d'investissement

##### Dépenses d'investissement

	T. Urbain	T. Scolaire	Total transports
Remboursement de la dette	52 986,38 €	16 745,46 €	69 731,84 €
Achat poteaux d'arrêts	722,54 €	-	722,54 €
Amortissements des subventions	-	1 488,00 €	1 488,00 €
<b>Total dépenses d'investissement</b>	<b>53 708,92 €</b>	<b>18 233,46 €</b>	<b>71 942,38 €</b>

#### Dépenses d'investissement



#### 5. Recettes d'investissement

Recettes d'investissement	T. Urbain	T. Scolaire	Total transports
Excédents reportés	130 524,22 €	59 446,62 €	189 970,84 €
Amortissements des biens	47 049,39 €	6 348,00 €	53 397,39 €
<b>Total recettes d'investissement</b>	<b>177 573,61 €</b>	<b>65 794,62 €</b>	<b>243 368,23 €</b>