

Conseil Communautaire du 25 Mars 2019

Date d'envoi de la convocation : 19 Mars 2019
Nombre de Conseillers en exercice : 93
Nombre de Délégués titulaires ou suppléants présents : 67
Nombre de Procurations : 5
Nombre de Votants : 72

PRESIDENCE DE : M. Alain SUGUENOT

Présents : *Titulaires* : Mmes et MM. Maurice CHAPUIS, Gérard ROY, Bernard BATTAULT, Patrick MANIERE, Jean-Luc BECQUET, Nadine BELISSANT-REYDET, Isabelle BIANCHI, Pierre BOLZE, Raphaël BOUILLET, Marie-France BRAVARD, Anne CAILLAUD, Jean-François CHAMPION, Carole CHATEAU, Xavier COSTE, Stéphane DHALEN, Alexis FAIVRE, Philippe FALCE, Fabrice JACQUET, Danièle JONDOT-PAYMAL, Marie-Odile LABEAUNE, Virginie LEVIEL, Virginie LONGIN, Marie-Laurence MERVILLE, Marie-Laure RAKIC, Jean-Noël MORY, René L'EXCELLENT, Michel PICARD, Estelle BERNARD-BRUNAUD, Martine BOUGEOT, Michèle RODIER, Patricia ROSSIGNOL, Christophe MONNOT, Céline DANCER, Catherine PAPPAS, Jean-Claude BROUSSE, Liliane JAILLET, Didier SAINT-EVE, Jean-Christophe VALLET, Christian GHISLAIN, Pierre BROUANT, Patricia RACKLEY, Franck CHAMBRION, Olivier ATHANASE, Vincent LUCOTTE, Chantal GAUTHRAY, Serge COLLAVINO, Jean-Paul BOURGOGNE, Pascal MALAQUIN, Jean-Pierre REBOURGEON, Jean-Paul ROY, Denis THOMAS, Christian POULLEAU, Jacky CLERGET, Jérôme FLACHE, Claude VANIER-CORON, Gérard GREFFE, Michel QUINET, Serge GRAPPIN, Sylvain JACOB, Paul BECKER, Daniel TRUCHOT, Christian BRESSOULALY, Noël BELIN, Jean MAREY

Suppléants : Mme Alexandra PASCAL (Suppléant de PULIGINY-MONTRACHET),
M. Serge COULON (Suppléant de SANTENAY)

Délégués ayant donné procuration :

Mme Ariane DIERICKX à M. Alexis FAIVRE,
M. Patrick FERRANDO à Mme Martine BOUGEOT,
Mme Sandrine ARRAULT à Mme Céline DANCER,
M. Philippe CESNE à M. Jean-Pierre REBOURGEON,
M. Guillaume D'ANGERVILLE à M. Denis THOMAS.

Délégués Absents non suppléés et non représentés :

Mmes et M. Delphine BOUTEILLER-DESCHAMPS, Frédéric CANCEL, Thibaut GLOAGUEN, Justine MONNOT, Philippe ROUX, Antoine TRIFFAULT-MOREAU, Carla VIAL, Jean-Benoit VUITTENEZ, Gabriel FOURNIER, Philippe DIDAILLER, Marc DENIZOT, Jean-Marc PRENEY, Jérôme BILLARD, Thierry LAINE, Annie BARRAT, Richard ROCH, Chantal MITANCHEY, Jean CHEVASSUT, Jacques FROTEY, Gérard PRUDHON, Claude MOISSENET.

Secrétaire de séance : M. Alexis FAIVRE

COMPTE ADMINISTRATIF 2018 :

M. CHAMPION, rapporteur, rappelle que dans le cadre de la clôture de l'exercice comptable 2018 du Budget Principal et des Budgets Annexes de la Communauté d'Agglomération, il appartient à son assemblée délibérante d'approuver le Compte Administratif.

Celui-ci présente des identités de valeurs identiques à celles du Compte de Gestion et permet d'apprécier les résultats dégagés globalement au cours de l'année, après reprise des résultats de l'année antérieure.

M. CHAMPION, précise que conformément aux dispositions de la loi n° 2015-991 du 7 août 2015 dite loi NOTRe, le présent rapport comporte une présentation brève et synthétique qui retrace les informations financières du Compte Administratif 2018, de manière détaillée par budget ainsi que des données synthétiques consolidées.

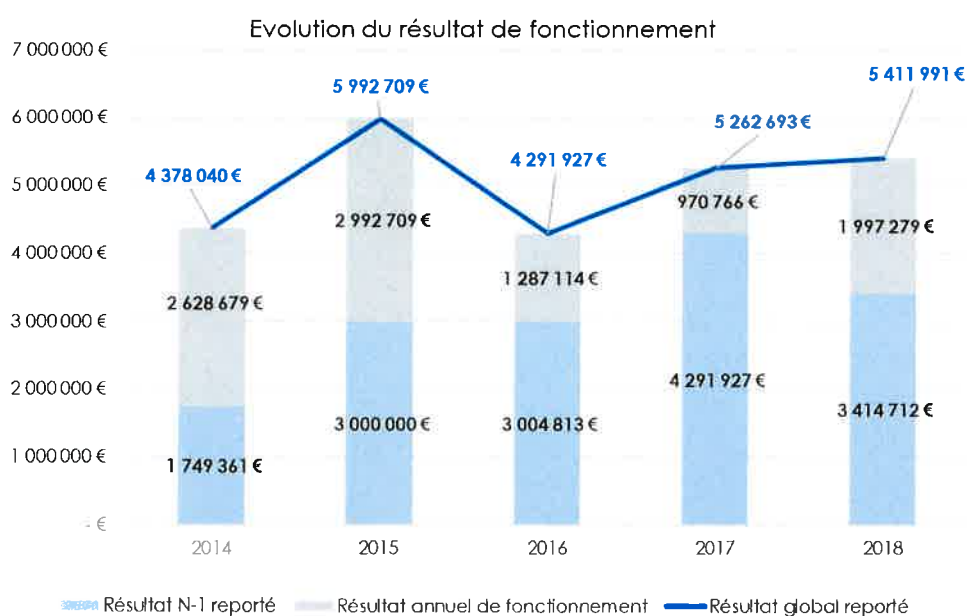
Budget Principal

Résultat de clôture

Résultat	2016	2017	2018
Fonctionnement	4 291 926,95 €	5 262 693,34 €	5 411 990,90 €
Investissement	1 258 269,56 €	128 625,96 €	1 292 337,68 €

Entre 2016 et 2018, l'excédent de fonctionnement est en augmentation sensible (+26%). Après une importante diminution en 2017 de l'excédent d'investissement, la tendance 2018 est à un retour au niveau de l'excédent d'investissement 2016.

Le résultat de fonctionnement



Le résultat de fonctionnement d'un exercice peut être décomposé en 2 éléments :

- Le résultat annuel : résultat propre à l'exercice en question, à savoir recettes moins dépenses de l'année ;
- Le résultat N-1 reporté : il correspond en tout ou partie au résultat de l'exercice précédent qui a été reportée en fonctionnement, une partie ayant pu être transférée au financement des investissements.

Comme le montre le graphique ci-dessus, le résultat de fonctionnement, qui s'établit à 5.41M d'euros en 2018, est en progression par rapport à 2017 d'environ 149 k euros (soit +3%). La composition de ce résultat s'inverse par rapport à 2017 où la partie « annuelle » (sans les reports antérieurs) diminuait de manière importante par rapport à 2016.

En 2018, le résultat purement annuel (hors excédent antérieur reporté) affiche une hausse de +1 M d'euros par rapport à 2017. Cette évolution est le reflet à la fois d'une maîtrise des dépenses de fonctionnement (-1%) et d'une hausse des recettes (+2%) par rapport à 2017.

Le résultat d'investissement

Il est de 1.29 M d'euros pour 2018, en hausse de plus de 1M d'euros par rapport à 2017. Cette progression résulte principalement d'une forte évolution des recettes (+1.47M d'euros) et notamment la part du résultat de fonctionnement affecté à l'investissement (2.27M d'euros en 2018 alors qu'il n'y en avait pas eu en 2017).

La section de fonctionnement

	Chapitres	2017	2018	Evo en €	Evo en %	
Dépenses	011	CHARGES A CARACTERE GENERAL	6 735 142,20 €	7 134 708,34 €	399 566,14 €	5,93%
	012	CHARGES DE PERSONNEL	14 453 131,72 €	14 230 887,96 €	-222 243,76 €	-1,54%
	014	ATTENUATIONS DE PRODUITS	11 956 516,00 €	11 791 978,93 €	-164 537,07 €	-1,38%
	042	OPERATIONS D'ORDRE	985 892,60 €	1 242 625,65 €	256 733,05 €	26,04%
	65	AUTRES CHARGES DE GESTION	3 736 607,60 €	3 423 755,44 €	-312 852,16 €	-8,37%
	66	CHARGES FINANCIERES	208 726,23 €	198 614,42 €	-10 111,81 €	-4,84%
	67	CHARGES EXCEPTIONNELLES	509 119,42 €	341 269,65 €	-167 849,77 €	-32,97%
	68	DOTATIONS AUX PROVISIONS		9 085,06 €	9 085,06 €	
Total des Dépenses de Fonctionnement		38 585 135,77 €	38 372 925,45 €	- 212 210,32 €	-0,55%	
Recettes	002	RESULTAT REPORTE DE FONCTIONNEMENT	4 291 926,95 €	3 414 712,06 €	-877 214,89 €	-20,44%
	013	ATTENUATIONS DE CHARGES	377 655,89 €	328 928,40 €	-48 727,49 €	-12,90%
	042	OPERATIONS D'ORDRE	317 744,30 €	324 586,62 €	6 842,32 €	2,15%
	70	PRODUITS DE SERVICES	5 351 308,43 €	5 528 618,89 €	177 310,46 €	3,31%
	73	IMPOTS ET TAXES	25 592 691,80 €	26 408 627,45 €	815 935,65 €	3,19%
	74	DOTATIONS ET SUBVENTIONS	7 672 308,98 €	7 378 818,80 €	-293 490,18 €	-3,83%
	75	AUTRES PRODUITS DE GESTION	27 004,95 €	26 810,23 €	-194,72 €	-0,72%
	76	PRODUITS FINANCIERS			0,00 €	
77	PRODUITS EXCEPTIONNELS	217 187,81 €	373 813,90 €	156 626,09 €	72,12%	
Total des Recettes de Fonctionnement		43 847 829,11 €	43 784 916,35 €	-62 912,76 €	-0,14%	

a. Les recettes

Elles s'élèvent à 43.78M d'euros en 2018, en légère baisse par rapport à 2017 (-62.9k euros).

On pourra noter une diminution importante de l'excédent de fonctionnement reporté par rapport à 2017 (-877 k euros), une partie ayant été affectée à l'investissement, ainsi qu'une nouvelle diminution des dotations de l'Etat (-126k euros).

A l'inverse, d'autres recettes progressent fortement, et notamment celles issues de la fiscalité. Avec un maintien des taux de fiscalité à leur niveau précédent, le produit des impôts a tout de même progressé de 3% (+815.9k euros) avec notamment un volume important sur 2018 des rôles dits « supplémentaires » qui sont des régularisations des impôts antérieurs (+270k euros) et de la Cotisation à la Valeur Ajoutée des Entreprises (CVAE) (+299k euros).

La progression des produits exceptionnels résulte de la cession d'un terrain à la commune de RUFFEY-LES-BEAUNE dans le cadre des opérations de portage foncier.

b. Les dépenses

Elles se montent à 38.37M d'euros en 2018, soit une évolution de -0.55% par rapport à l'année précédente (-212k euros).

La forte évolution affichée des charges générales (+400k euros) est à relativiser car elle est la conséquence d'une bascule d'un contrat depuis les charges de gestion (chapitre 65), qui elles, sont en diminution de plus de 300k euros. La progression peut ainsi être ramenée à seulement +0.8% (soit +86k euros), étant précisé que celle-ci comprend l'ajout de nouvelles dépenses à partir de 2018 liées aux transferts de compétence (développement économique, gestion des aires d'accueil des gens du voyage notamment). On en retrouve d'ailleurs la compensation de ces nouvelles charges avec la diminution des attributions (ACTP) versées aux communes (-164k euros). A périmètre constant 2017, les charges générales seraient ainsi en diminution de 0.3%.

Les charges de personnel sont désormais stabilisées et connaissent nécessairement des variations à la marge, positives ou négatives, en raison notamment des mouvements de personnel ou des profils de recrutement par exemple.

Il est toutefois nécessaire de préciser que le budget général de l'agglomération prend en charge du personnel mutualisé mais également les agents affectés aux différents budgets annexes. A ce titre, le tableau ci-dessous détaille la masse salariale nette :

Charges de personnel	2016	2017	2018	différence en €	en %
Charges Brute CABCS	13 065 431,62 €	14 453 131,72 €	14 230 887,96 €	-222 243,76 €	-1,54%
- Budgets annexes	-1 005 423,52 €	-1 108 707,00 €	-1 128 386,04 €	19 679,04 €	-1,77%
- Mises à disposition individuelles	-167 457,89 €	-174 125,12 €	-169 661,72 €	-4 463,40 €	2,56%
- Services communs remboursés	0,00 €	-416 375,48 €	-592 344,65 €	175 969,17 €	-42,26%
- Indemnités journalières	-311 722,70 €	-377 655,89 €	-328 928,40 €	-48 727,49 €	12,90%
Masse salariale nette	11 580 827,51 €	12 376 268,23 €	12 011 567,15 €	-364 701,08 €	-2,95%

La diminution des charges exceptionnelles (-168K euros) résulte principalement de la forte baisse de la subvention d'équilibre du budget principal vers le budget transport scolaire. En effet, la masse salariale concernant le transport scolaire n'est plus refacturée à partir de 2018 au budget annexe car il s'agissait uniquement d'une refacturation interne n'engendrant qu'une hausse fictive de la subvention d'équilibre du budget principal.

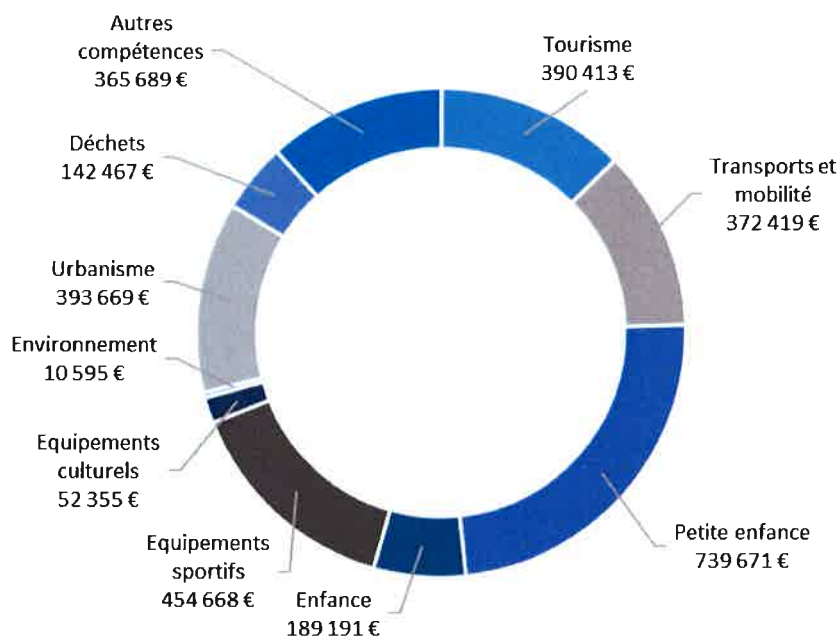
La section d'investissement

		Chapitres	2017	2018	Evo en €	Evo en %
Dépenses	001	RESULTAT REPORTE D'INVESTISSEMENT				
	040	OPERATIONS D'ORDRE DE TRANSFERT ENTRE SECTIONS	317 744,30 €	324 586,62 €	6 842,32 €	2,15%
	16	EMPRUNTS ET DETTES ASSIMILES	382 492,05 €	420 006,46 €	37 514,41 €	9,81%
	20	IMMOBILISATIONS INCORPORELLES	202 643,24 €	190 917,73 €	-11 725,51 €	-5,79%
	204	SUBVENTIONS D'EQUIPEMENT VERSEES	409 818,75 €	240 201,15 €	-169 617,60 €	-41,39%
	21	IMMOBILISATIONS CORPORELLES	2 202 112,37 €	2 643 643,91 €	441 531,54 €	20,05%
	26	PARTICIPATIONS FINANCIERES		5 000,00 €	5 000,00 €	
Total des Dépenses d'Investissements			3 514 810,71 €	3 824 355,87 €	309 545,16 €	8,81%
Recettes	001	RESULTAT REPORTE D'INVESTISSEMENT	1 258 269,56 €	875 992,71 €	-382 276,85 €	-30,38%
	040	OPERATIONS D'ORDRE DE TRANSFERT ENTRE SECTIONS	985 892,60 €	1 242 625,65 €	256 733,05 €	26,04%
	10	DOTATIONS, FONDS DIVERS ET RESERVES	444 034,00 €	2 577 547,88 €	2 133 513,88 €	480,48%
	13	SUBVENTIONS D'INVESTISSEMENT RECUES	405 214,40 €	420 527,31 €	15 312,91 €	3,78%
	16	EMPRUNTS ET DETTES ASSIMILES	550 000,00 €		-550 000,00 €	-100,00%
	21	IMMOBILISATIONS CORPORELLES	26,11 €		-26,11 €	-100,00%
Total des Recettes d'Investissement			3 643 436,67 €	5 116 693,55 €	1 473 256,88 €	40,44%

a. Les dépenses

Elles se montent à 3.82M d'euros en 2018, dont 3.07M de dépenses d'équipement, le reste étant constitué notamment du remboursement des emprunts (420k euros) et de l'amortissement des subventions d'équipement (324k euros).

Répartition des dépenses d'équipement par compétence



Les principaux investissements réalisés en 2018 sont les suivants :

- Des travaux sur les structures Petite Enfance pour 739k euros, dont 633k euros concernant la réhabilitation de la crèche CABOTTE ;
- Des travaux d'investissement sur les équipements touristiques et la mobilité pour 726k euros dont la très grande majorité liée aux véloroutes ;
- 454k euros d'investissements réalisés sur les équipements sportifs ;
- 393k euros de projets financés au titre de l'urbanisme dont 152k euros pour le programme de l'habitat ;
- Des travaux sur les structures Enfance pour 189k euros, dont 50k euros pour la cantine de NOLAY ;
- 142k euros relatifs à la gestion des déchets, notamment l'acquisition de bacs et de conteneurs.

b. Les recettes

Elles sont de l'ordre de 5.12M d'euros pour 2018, avec une forte variation de 40% par rapport à l'exercice précédent, soit (+1.47 M euros), avec notamment :

- L'affectation d'une partie du résultat de fonctionnement 2017 en investissement (+2.27M d'euros) ;
- La diminution par rapport à l'année précédente (-382k euros) de l'excédent d'investissement antérieur reporté ;
- La progression des opérations d'amortissement des immobilisations (+256k euros)
- La baisse de l'autofinancement des investissements 2018 (pas d'emprunt souscrit) (-500k euros).

Budget Transports

A. Résultat de clôture

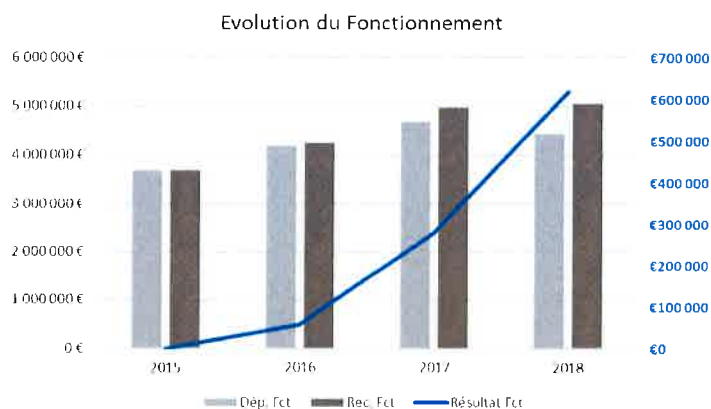
Résultat	2016	2017	2018
Fonctionnement	58 064,74 €	279 970,28 €	618 636,64 €
Investissement	210 776,10 €	163 159,87 €	189 970,84 €

La Section de fonctionnement

		Chapitres	2017	2018	Evo en €	Evo en %
DEPENSES	011	CHARGES A CARACTERE GENERAL	4 242 865,67 €	4 226 148,32 €	-16 717,35 €	-0,39%
	012	CHARGES DE PERSONNEL ET FRAIS ASSIMILES	399 373,00 €	113 444,00 €	-285 929,00 €	-71,59%
	042	OPERATIONS D'ORDRE	39 329,66 €	100 413,74 €	61 084,08 €	155,31%
	65	AUTRES CHARGES DE GESTION COURANTE	89,50 €	179,00 €	89,50 €	100,00%
	66	CHARGES FINANCIERES	10 852,17 €	8 610,41 €	-2 241,76 €	-20,66%
	67	CHARGES EXCEPTIONNELLES	9 299,12 €	0,00 €	-9 299,12 €	-100,00%
	TOTAL DEPENSES DE FONCTIONNEMENT			4 701 809,12 €	4 448 795,47 €	-253 013,65 €
RECETTES	002	EXCEDENT ANTERIEUR REPORTE	58 064,74 €	279 970,28 €	221 905,54 €	382,17%
	042	OPERATIONS D'ORDRE	1 488,00 €	4 633,00 €	3 145,00 €	211,36%
	70	PRODUITS DE SERVICES	84 412,69 €	80 635,90 €	-3 776,79 €	-4,47%
	73	IMPOTS ET TAXES	2 488 849,20 €	2 534 258,38 €	45 409,18 €	1,82%
	74	DOTATIONS, SUBVENTIONS ET PARTICIPATIONS	1 833 898,13 €	1 827 404,04 €	-6 494,09 €	-0,35%
	75	AUTRES PRODUITS DE GESTION COURANTE	1,00 €	0,00 €	-1,00 €	-100,00%
	77	PRODUITS EXCEPTIONNELS	515 065,64 €	340 530,51 €	-174 535,13 €	-33,89%
TOTAL RECETTES DE FONCTIONNEMENT			4 981 779,40 €	5 067 432,11 €	85 652,71 €	1,72%

Le résultat de fonctionnement pour 2018 est à l'équilibre sur la partie Transports scolaires, et excédentaire sur la partie Transports urbains grâce aux recettes du versement transport.

Il convient de noter que la subvention d'équilibre prélevée sur le budget principal versée en fin d'exercice 2018 sur le Transport scolaire s'élève à 340k euros, soit une baisse de 168k euros par rapport à 2017.



a. Les dépenses

Les dépenses de fonctionnement, qui s'élevaient en 2018 à 4.45M d'euros diminuent de 253k euros (-5.38%) par rapport à 2017.

La diminution résulte essentiellement de la forte diminution des charges de personnel (cf explications dans la partie « dépenses de fonctionnement du budget général »).

Les dépenses sont constituées principalement des charges générales et notamment du contrat de délégation de service public (4.2M d'euros) :

- Pour le Transport scolaire, les charges générales ont diminué de 35k euros entre 2017 et 2018, en raison notamment des révisions de prix des marchés de transport scolaire ;
- Pour le Transport urbain, les dépenses courantes ont augmenté de 18k euros, soit 1% par rapport à l'année précédente.

A noter, la hausse de 59k euros des dotations aux amortissements par rapport à 2017 sur le transport scolaire dû à une cession d'abribus, il s'agit d'une écriture propre à 2018.

b. Les recettes

Le montant des recettes (hors subvention d'équilibre) sur le budget transport global pour l'année 2018 s'élève à 4.73M d'euros, soit une augmentation de 254k euros par rapport à 2017. Les principales évolutions sont les suivantes :

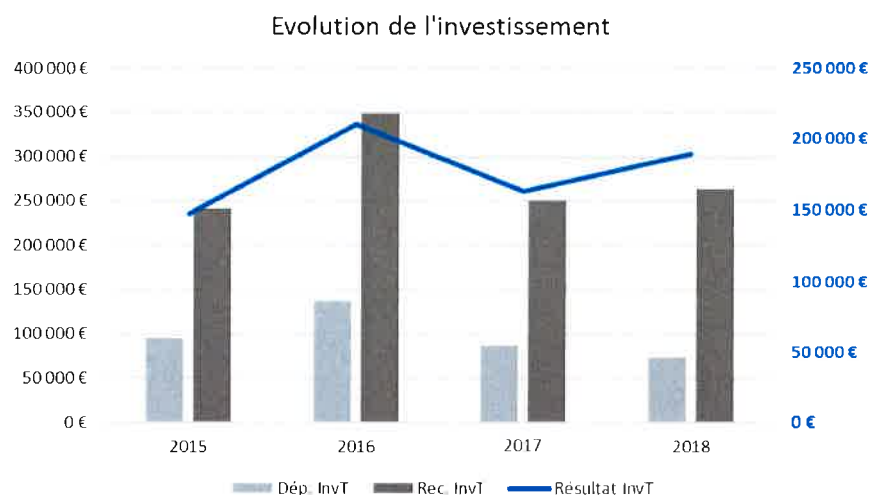
- Un résultat antérieur reporté de 280k euros sur le transport urbain (+222k euros par rapport à 2017) ;
- Une recette du versement transport de 2.53M d'euros en 2018 (soit +2% par rapport à 2017) ;

La subvention d'équilibre prélevée sur le Budget Principal est de 340k euros et concerne uniquement le Transport scolaires. Elle était de 508k euros en 2017, soit une baisse de 168k euros (-33%).

La Section d'Investissement

		Chapitres	2017	2018	Evo en €	Evo en %
INVESTISSEMENT	DEPENSES	040 OPERATIONS D'ORDRE	1 488,00 €	4 633,00 €	3 145,00 €	211,36%
		16 EMPRUNTS ET DETTES ASSIMILES	65 285,57 €	67 471,57 €	2 186,00 €	3,35%
		20 IMMOBILISATIONS INCORPORELLES	2 208,00 €	0,00 €	-2 208,00 €	-100,00%
		21 IMMOBILISATIONS CORPORELLES	17 964,32 €	1 498,20 €	-16 466,12 €	-91,66%
		TOTAL DEPENSES D'INVESTISSEMENT	86 945,89 €	73 602,77 €	-13 343,12 €	-15,35%
	RECETTES	001 RESULTAT REPORTE D'INVESTISSEMENT	210 776,10 €	163 159,87 €	-47 616,23 €	-22,59%
		040 OPERATIONS D'ORDRE	39 329,66 €	100 413,74 €	61 084,08 €	155,31%
		TOTAL RECETTES D'INVESTISSEMENT	250 105,76 €	263 573,61 €	13 467,85 €	5,38%

Le résultat d'investissement est de +190k euros et augmente de 27k euros par rapport à 2017 (+16%).



a. Les dépenses

Les principales dépenses d'investissement pour 2018 sont :

- Le remboursement du capital de la dette pour 67 471 euros en 2018, stable par rapport à 2017 (+ 2 186 euros)
- L'achat et la pose de poteaux d'arrêt pour 1 498 euros.

b. Les recettes

Elles se décomposent de la manière suivante :

- L'excédent d'investissement 2017 reporté sur 2018 de 162k euros contre 210k euros en 2017 (-23%) ;
- Les amortissements pour 100k euros, en hausse de +61k euros) par rapport à 2017 dû notamment aux cessions d'abribus.

Budget Assainissement Collectif Affermage

A. Résultat de clôture

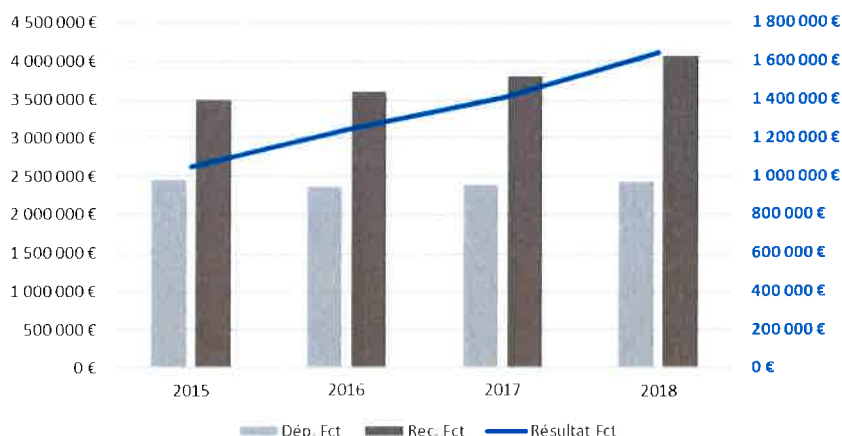
	2016	2017	2018
Fonctionnement	1 245 946,79 €	1 408 965,42 €	1 648 323,60 €
Investissement	1 489 475,98 €	1 951 991,71 €	2 157 959,35 €

La Section de Fonctionnement

Chapitres		2017	2018	Evo en €	Evo en %
Dépenses	011 CHARGES A CARACTERE GENERAL	72 651,38 €	84 730,50 €	12 079,12 €	16,63%
	012 CHARGES DE PERSONNEL ET FRAIS ASSIMILES	244 510,00 €	286 544,00 €	42 034,00 €	17,19%
	042 OPERATIONS D'ORDRE	1 606 513,66 €	1 599 965,69 €	-6 547,97 €	-0,41%
	65 AUTRES CHARGES DE GESTION COURANTE		3 598,88 €	3 598,88 €	
	66 CHARGES FINANCIERES	391 167,88 €	360 527,42 €	-30 640,46 €	-7,83%
	67 CHARGES EXCEPTIONNELLES	3 713,61 €	0,00 €	-3 713,61 €	-100,00%
	68 DOTATIONS AUX PROVISIONS	74 835,80 €	88 600,00 €	13 764,20 €	18,39%
Total des Dépenses de Fonctionnement		2 393 392,33 €	2 423 966,49 €	30 574,16 €	1,28%
Recettes	002 RESULTAT REPORTE DE FONCTIONNEMENT	89 294,55 €	72 000,00 €	-17 294,55 €	-19,37%
	042 OPERATIONS D'ORDRE	539 075,71 €	536 377,16 €	-2 698,55 €	-0,50%
	70 PRODUITS DE SERVICES	2 725 324,35 €	3 188 734,62 €	463 410,27 €	17,00%
	74 DOTATIONS, SUBVENTIONS ET PARTICIPATIONS	421 059,08 €	247 390,46 €	-173 668,62 €	-41,25%
	75 AUTRES PRODUITS DE GESTION COURANTE	0,06 €	0,85 €	0,79 €	1316,67%
	77 PRODUITS EXCEPTIONNELS	27 604,00 €	27 787,00 €	183,00 €	0,66%
Total des Recettes de Fonctionnement		3 802 357,75 €	4 072 290,09 €	269 932,34 €	7,10%

Le résultat de fonctionnement pour l'année 2018 est excédentaire, à hauteur de 1.65M d'euros. Il convient de noter que ces excédents ont vocation à autofinancer les travaux puisque la quasi-totalité est affectée en investissement, comme le montre le résultat reporté (002) qui n'est que de 72k euros en 2018 alors que le résultat 2017 était de 1.4M d'euros.

Evolution du Fonctionnement



a. Les dépenses

Les dépenses de fonctionnement s'élèvent en 2018 à 2.42M d'euros et sont en hausse de 1% par rapport à l'exercice précédent. Les principales évolutions portent sur les postes suivants :

- La hausse des charges de personnel (+42k euros), qui résulte des modifications des règles d'affectation de charges entre le budget principal et les budgets annexes.
- La hausse des charges générales à hauteur de 12k euros, en raison principalement là aussi de la modification des règles d'affectation de charges entre le budget principal et les budgets annexes (+9k euros) ;

A noter que les charges de fonctionnement sont constituées à près de 70% par l'amortissement des investissements.

b. Les recettes

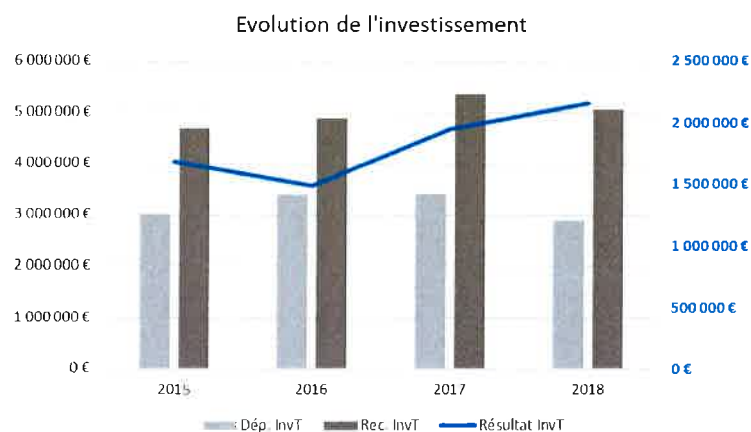
Les recettes de fonctionnement 2018 s'élèvent à 4M d'euros et ont augmenté par rapport à 2017 (+ 270k euros). Cette évolution résulte principalement de la hausse des tarifs décidée par le Conseil communautaire.

Cette hausse est d'autant plus nécessaire qu'elle permet de pallier notamment la diminution importante des aides à la performance épuratoire versées par les Agences de l'Eau (- 174k euros, soit - 41% par rapport à 2017).

La Section d'Investissement

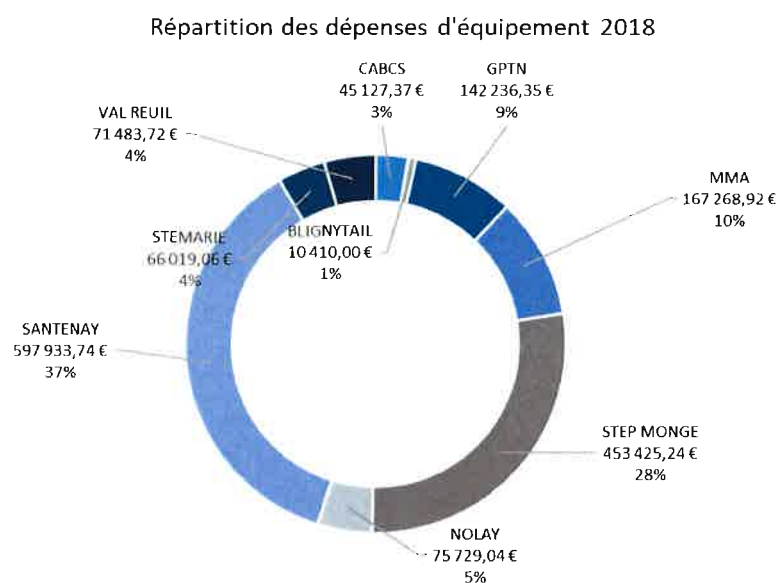
	Chapitres	2017	2018	Evo en €	Evo en %	
Dépenses	040	OPERATIONS D'ORDRE	539 075,71 €	536 377,16 €	-2 698,55 €	-0,50%
	041	OPERATIONS PATRIMONIALES	25 916,77 €	0,00 €	-25 916,77 €	-100,00%
	16	EMPRUNTS ET DETTES ASSIMILES	728 646,79 €	731 656,76 €	3 009,97 €	0,41%
	20	IMMOBILISATIONS INCORPORELLES			0,00 €	
	21	IMMOBILISATIONS CORPORELLES	2 112 230,56 €	1 596 340,90 €	-515 889,66 €	-24,42%
	23	IMMOBILISATIONS EN COURS		33 292,54 €	33 292,54 €	
Total des Dépenses d'Investissements		3 405 869,83 €	2 897 667,36 €	-508 202,47 €	-14,92%	
Recettes	001	RESULTAT REPORTE D'INVESTISSEMENT	1 489 475,98 €	1 951 991,71 €	462 515,73 €	31,05%
	040	OPERATIONS D'ORDRE	1 606 513,66 €	1 599 965,69 €	-6 547,97 €	-0,41%
	041	OPERATIONS PATRIMONIALES	25 916,77 €	0,00 €	-25 916,77 €	-100,00%
	10	DOTATIONS, FONDS DIVERS ET RESERVES	1 156 652,24 €	1 336 965,42 €	180 313,18 €	15,59%
	13	SUBVENTIONS D'INVESTISSEMENT RECUES	1 079 302,89 €	166 703,89 €	-912 599,00 €	-84,55%
Total des Recettes d'Investissement		5 357 861,54 €	5 055 626,71 €	-302 234,83 €	-5,64%	

Elle est excédentaire à hauteur de 2.16M d'euros, soit une hausse de 11% par rapport à 2017 (+206k euros). Ce résultat découle principalement d'une baisse des dépenses sur 2018 (-15%).



a. Les dépenses

Les dépenses d'investissement pour 2018 s'élèvent à 2.90M d'euros et sont en baisse par rapport à 2017 (-15%, -508k euros), notamment sur les dépenses d'équipement (-515k euros). Ces dernières atteignent 1.60M d'euros et sont réparties ainsi :



Les travaux concernent principalement les projets suivants :

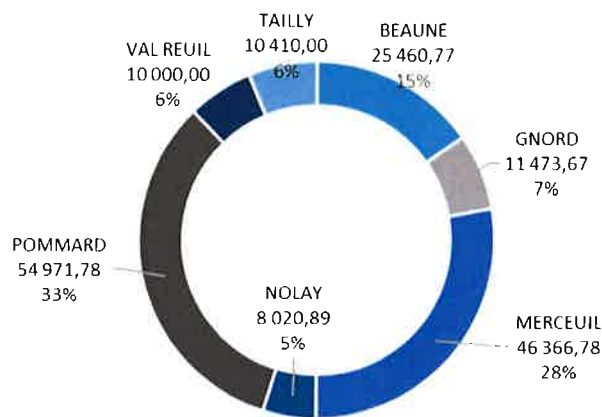
- Des travaux d'assainissement sur SANTENAY ;
- Des acquisitions de terrains et travaux pour la construction d'un bassin de rétention sur la STEP MONGE ;

b. Les recettes

Les recettes d'investissement 2018 s'élèvent à 5.06M d'euros contre 5.36M d'euros en 2017, soit une baisse de 6%. Elles sont constituées notamment :

- De l'excédent d'investissement 2017 reporté sur 2018 pour 1.95M d'euros ;
- D'amortissement des immobilisations pour 1.6M d'euros ;
- Du résultat de fonctionnement affecté en investissement pour 1.3M d'euros ;
- Des subventions d'investissement perçues en 2018 qui s'élèvent à 167k euros contre 1.08M d'euros en 2017. Cette baisse de subvention s'explique d'une part par un désengagement des Agences de l'Eau et d'autre part par un décalage entre la réalisation des travaux et la perception de la subvention. Il y a par exemple 1.13M d'euros de subventions notifiées en cours et qui seront reportées sur 2019. Les subventions 2018 se répartissent comme suit :

Subventions d'investissement 2018



La section d'investissement inclut en outre des restes à réaliser à hauteur de 1.61M d'euros en dépenses et 1.13M d'euros en recettes.

Les réalisations 2018

Comme prévu, l'année 2018 a vu se poursuivre les programmes de travaux d'amélioration des réseaux suite aux études diagnostiques, notamment sur les communes de SANTENAY et MEURSAULT. NOLAY a suivi (attribution de marché en fin d'année et travaux début 2019) et le dossier de CORPEAU préparé en 2018 est à venir pour début 2019.

Les travaux de renouvellement et d'amélioration du réseau ont également été menés sur plusieurs autres communes en concomitance de travaux d'eau potable ou des programmes de voirie. La ville de BEAUNE a également fait l'objet de travaux de réhabilitation sans tranchée de réseaux, toujours dans le cadre de la lutte contre les eaux claires parasites.

La construction de 2 bassins de stockage-restitution des eaux usées ayant été validée, le recrutement du futur maître d'œuvre a été réalisé pour un début de mission en 2019. Les 2 parcelles nécessaires à ces ouvrages ont été achetées.

Les modifications apportées par l'arrêté du 21 juillet 2015 aux niveaux des infrastructures d'assainissement ont également continué à faire partie des charges importantes du service.

Budget Assainissement Collectif Régie

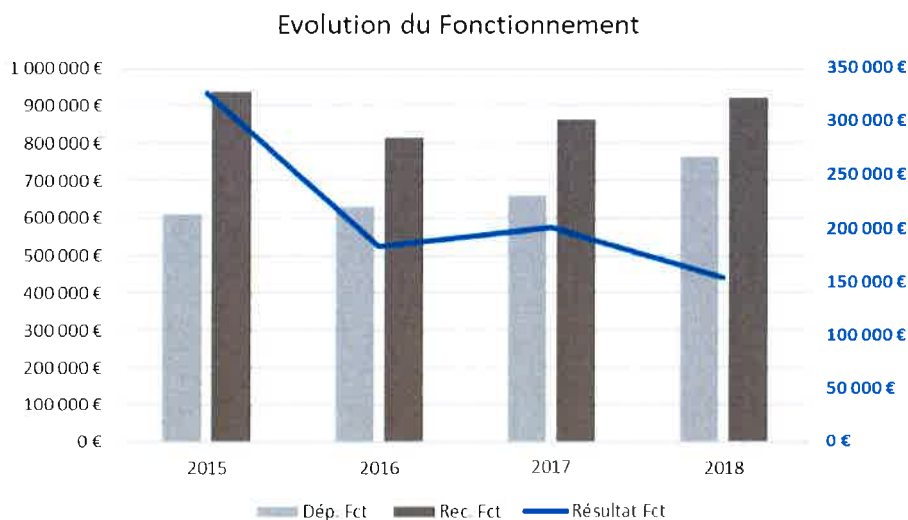
A. Résultat de clôture

	2016	2017	2018
Fonctionnement	184 174,05 €	201 063,94 €	155 067,98 €
Investissement	-60 751,16 €	-131 034,16 €	60 856,47 €

La Section de Fonctionnement

Chapitre		2017	2018	Evo en €	Evo en %
Dépenses	011 CHARGES A CARACTERE GENERAL	157 698,46 €	209 247,53 €	51 549,07 €	32,69%
	012 CHARGES DE PERSONNEL	170 648,00 €	269 545,02 €	98 897,02 €	57,95%
	042 OPERATIONS D'ORDRE	255 994,56 €	210 258,94 €	-45 735,62 €	-17,87%
	65 AUTRES CHARGES DE GESTION COURANTE	8 702,71 €	9 475,07 €	772,36 €	8,87%
	66 CHARGES FINANCIERES	45 882,43 €	40 782,70 €	-5 099,73 €	-11,11%
	67 CHARGES EXCEPTIONNELLES	11 604,43 €	12 147,15 €	542,72 €	4,68%
	68 DOTATIONS AUX PROVISIONS	9 267,04 €	13 540,84 €	4 273,80 €	46,12%
Total des Dépenses de Fonctionnement		659 797,63 €	764 997,25 €	105 199,62 €	15,94%
Recettes	002 RESULTAT REPORTE DE FONCTIONNEMENT	43 679,68 €	42 263,65 €	-1 416,03 €	-3,24%
	042 OPERATIONS D'ORDRE	37 698,50 €	36 872,16 €	-826,34 €	-2,19%
	70 PRODUITS DE SERVICES	779 185,78 €	838 010,23 €	58 824,45 €	7,55%
	74 DOTATIONS ET SUBVENTIONS			0,00 €	
	75 AUTRES PRODUITS DE GESTION COURANTE	0,49 €	0,14 €	-0,35 €	-71,43%
	77 PRODUITS EXCEPTIONNELS	297,12 €	2 919,05 €	2 621,93 €	882,45%
Total des Recettes de Fonctionnement		860 861,57 €	920 065,23 €	59 203,66 €	6,88%

Depuis 2015, et malgré un léger mieux en 2017, le résultat de fonctionnement ne cesse de diminuer, pour atteindre +155k euros en 2018, contre +327k euros en 2015, soit une baisse de 53% en 4 exercices. Cette tendance résulte d'un rapprochement régulier entre le niveau de dépenses courantes et celui des recettes.



a. Les dépenses

Le montant des dépenses 2018 s'élève à 765k euros, en hausse de 16% par rapport à 2017. Cette augmentation correspond principalement aux évolutions suivantes :

- Une hausse des charges de personnel (+58%, soit + 99k euros par rapport à 2017), qui résulte des modifications des règles d'affectation de charges entre le budget principal et les budgets annexes ;
- Une hausse des charges générales à hauteur de 52k euros, liée principalement à une hausse de certains achats, de l'entretien des réseaux ainsi que de la modification des règles d'affectation de charges entre le budget principal et les budgets annexes.

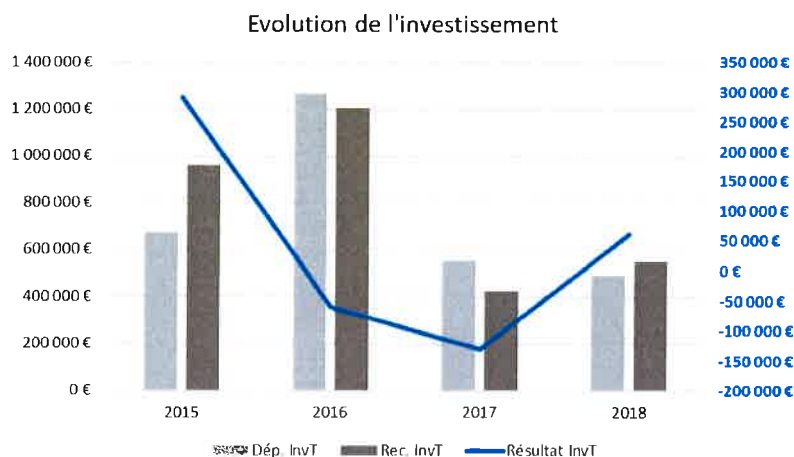
b. Les recettes

Le montant des recettes d'exploitation pour 2018 s'élève à 920k euros, soit une hausse de 60k euros (+7%) par rapport à l'année précédente. Cette évolution résulte principalement de l'évolution des redevances usagers suite aux hausses de tarifs décidées par le Conseil communautaire.

La Section d'Investissement

	Chapitre	2017	2018	Evo en €	Evo en %	
Dépenses	001	RESULTAT REPORTE D'INVESTISSEMENT	60 751,16 €	131 034,16 €	70 283,00 €	115,69%
	040	OPERATIONS D'ORDRE	37 698,50 €	36 872,16 €	-826,34 €	-2,19%
	16	EMPRUNTS ET DETTES ASSIMILES	126 519,55 €	129 639,67 €	3 120,12 €	2,47%
	20	IMMOBILISATIONS INCORPORELLES	13 912,40 €	10 337,60 €	-3 574,80 €	-25,70%
	21	IMMOBILISATIONS CORPORELLES	314 731,76 €	182 285,79 €	-132 445,97 €	-42,08%
	45	OPERATIONS POUR COMPTE DE TIERS	1 951,72 €	186,84 €	-1 764,88 €	-90,43%
Total des Dépenses d'Investissements		555 565,09 €	490 356,22 €	-65 208,87 €	-11,74%	
Recettes	001	RESULTAT REPORTE D'INVESTISSEMENT		0,00 €		
	040	OPERATIONS D'ORDRE	255 994,56 €	210 258,94 €	-45 735,62 €	-17,87%
	10	DOTATIONS, FONDS DIVERS ET RESERVES	140 494,37 €	173 799,03 €	33 304,66 €	23,71%
	13	SUBVENTIONS D'INVESTISSEMENT RECUES	28 042,00 €	115 452,20 €	87 410,20 €	311,71%
	45	OPERATIONS POUR COMPTE DE TIERS		51 702,52 €	51 702,52 €	
Total des Recettes d'Investissement		424 530,93 €	551 212,69 €	126 681,76 €	29,84%	

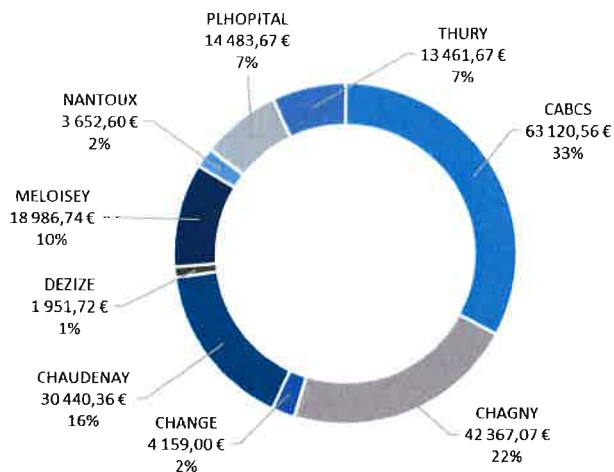
La Section d'Investissement est excédentaire de 61k euros. Cela résulte principalement d'une baisse des dépenses d'investissement (-12%) et d'une hausse des recettes (+30% par rapport à 2017).



a. Les dépenses

Le montant des dépenses d'investissement s'élève à 490k euros pour 2018, en baisse de 12% par rapport à 2017 (-65k euros). Ceci résulte essentiellement d'une diminution des dépenses d'équipement (-132k euros), qui s'élèvent à 182k euros et se répartissent de la manière suivante :

Répartition des dépenses d'équipement 2018



Les travaux concernent principalement les projets suivants :

- Travaux sur les différentes stations d'assainissement à CHAGNY ;
- Diverses réhabilitations de réseaux sur l'ensemble du territoire en régie ;

b. Les recettes

En 2018, les recettes d'investissement s'élèvent à 551k euros, soit une hausse de 127k euros (+30%) par rapport à 2017, qui s'explique par :

- Une hausse de l'excédent de fonctionnement 2017 reporté en 2018 (+33k euros) ;
- 115k euros de subventions perçues en 2018 (+87k euros) pour des travaux réalisés sur DEZIZE et SAMPIGNY ;

La section d'investissement inclut en outre des restes à réaliser à hauteur de 1.06M d'euros en dépenses et 272k euros en recettes.

Les réalisations 2018

Le fait le plus marquant est la concrétisation du projet de reconstruction de la station d'épuration de MELOISEY. L'entreprise a été recrutée et les travaux seront finalisés courant 2019.

Tout comme sur le secteur en affermage, le service en régie a poursuivi la mise en conformité réglementaire des installations avec l'arrêté du 21 juillet 2015 (manuels d'auto surveillance, cahiers de vie, analyse de risque et de défaillance...). Une attention particulière continue à être portée sur ces sujets en 2019.

Le démarrage des 3 études diagnostiques sur des communes ou des dysfonctionnements majeurs avaient été repérés a eu lieu : CHAUDENAY, PARIS L'HOPITAL, et THURY.

Budget Assainissement Non Collectif

A. Résultat de clôture

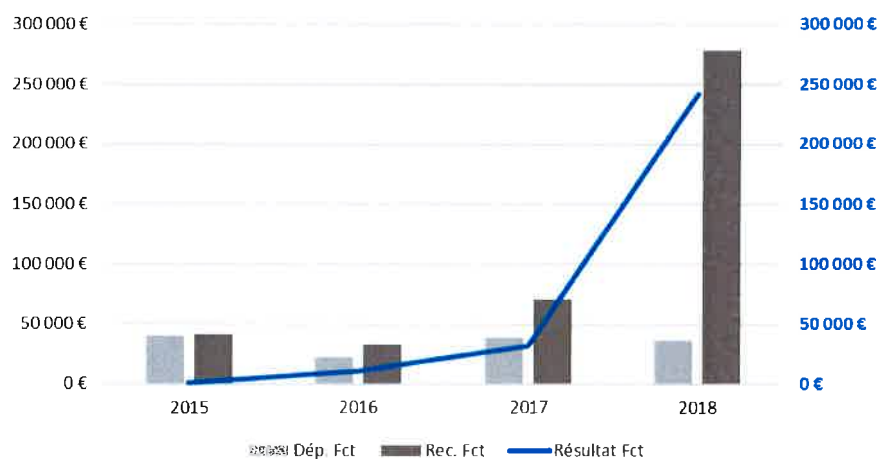
	2016	2017	2018
Fonctionnement	10 855,28 €	31 701,04 €	242 367,65 €
Investissement	-161 492,81 €	-93 108,55 €	-3 587,87 €

La Section de Fonctionnement

		Chapitre	2017	2018	Evo en €	Evo en %	
Fonctionnement	Dépenses	011	CHARGES A CARACTERE GENERAL	30 449,59 €	26 607,11 €	-3 842,48 €	-12,62%
		012	CHARGES DE PERSONNEL ET FRAIS ASSIMILES	7 369,00 €	8 982,00 €	1 613,00 €	21,89%
		042	OPERATIONS D'ORDRE	1 134,87 €	772,00 €	-362,87 €	-31,97%
		65	AUTRES CHARGES DE GESTION COURANTE	125,00 €		-125,00 €	-100,00%
		67	CHARGES EXCEPTIONNELLES		125,00 €	125,00 €	
	Total des Dépenses de Fonctionnement			39 078,46 €	36 486,11 €	-2 592,35 €	-6,63%
	Recettes	042	OPERATIONS D'ORDRE	2 657,00 €	2 663,47 €	6,47 €	0,24%
		70	PRODUITS DE SERVICES	24 880,00 €	28 955,00 €	4 075,00 €	16,38%
		74	DOTATIONS, SUBVENTIONS ET PARTICIPATIONS		1 712,00 €	1 712,00 €	
		77	PRODUITS EXCEPTIONNELS	43 242,50 €	245 523,29 €	202 280,79 €	467,78%
Total des Recettes de Fonctionnement			70 779,50 €	278 853,76€	208 074,26€	293,98%	

L'excédent de la section de fonctionnement 2018 s'élève à 242k euros.

Evolution du Fonctionnement



a. Les dépenses

Les dépenses d'exploitation pour 2018 s'élèvent à 36k euros, en baisse de 6.6% par rapport à 2017 (-3k euros). Cette baisse est liée aux frais d'honoraires payés en 2017 concernant le contentieux de la « Montagne ».

Elles sont principalement composées des frais liés aux contrôles de bon fonctionnement et aux diagnostics sur les assainissements non collectifs.

b. Les recettes

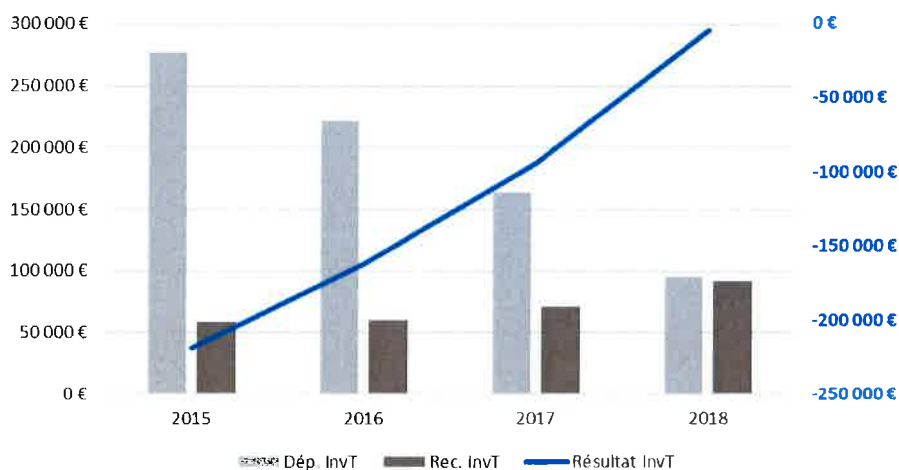
Les recettes d'exploitation pour 2018 s'élèvent à 279k euros contre 71k euros en 2017. Cette hausse résulte principalement d'une recette exceptionnelle perçue dans le cadre du sinistre de la « Montagne ». Sans cette recette, ce budget serait déficitaire de 3k euros, en raison notamment du décalage entre la dépense et la recette sur les contrôles et diagnostics.

La Section d'Investissement

	Chapitre	2017	2018	Evo en €	Evo en %	
Dépenses	001	RESULTAT REPORTE D'INVESTISSEMENT	161 492,81 €	93 108,55 €	-68 384,26 €	-42,35%
	040	OPERATIONS D'ORDRE	2 657,00 €	2 663,47 €	6,47 €	0,24%
	21	IMMOBILISATIONS CORPORELLES			0,00 €	
Total des Dépenses d'Investissements		164 149,81 €	95 772,02 €	-68 377,79 €	-41,66%	
Recettes	040	OPERATIONS D'ORDRE	1 134,87 €	772,00 €	-362,87 €	-31,97%
	10	DOTATIONS, FONDS DIVERS ET RESERVES	12 295,28 €	33 801,04 €	21 505,76 €	174,91%
	45	OPERATIONS POUR COMPTE DE TIERS	57 611,11 €	57 611,11 €	0,00 €	0,00%
Total des Recettes d'Investissement		71 041,26 €	92 184,15 €	21 142,89 €	29,76%	

Le déficit d'investissement 2018 s'élève à 4k euros, en baisse de 96 % par rapport à 2017 en raison de la diminution normale et progressive du déficit reporté des années antérieures (remboursement sur 10 ans par convention avec le Département de Côte d'Or pour les travaux réalisés à AUBIGNY-LA-RONCE).

Evolution de l'investissement



a. Les dépenses

Elles s'élèvent en 2018 à 95 772 euros contre 164 149 euros en 2017, et se composent principalement de la reprise du déficit d'investissement 2017 sur l'exercice 2018 pour 93k euros.

b. Les recettes

Les recettes d'investissement pour 2018 sont de 92k euros contre 71k euros pour 2017 et sont principalement composées du remboursement versé par le Conseil Départemental de Côte d'Or pour l'opération de réhabilitation des assainissements autonomes sur AUBIGNY-la-RONCE pour 58k euros, ainsi que de l'excédent de fonctionnement 2017 affecté à l'investissement en 2018 à hauteur de 34k euros.

Les réalisations 2018

- Contrôle des installations neuves :
 - = hausse de 43 dossiers d'autorisation
 - = hausse de 35 contrôles d'exécution
- Diagnostics de vente immobilière : 60
- Contrôles de bon fonctionnement : 260

Budget Eau Potable Affermage

A. Résultat de clôture

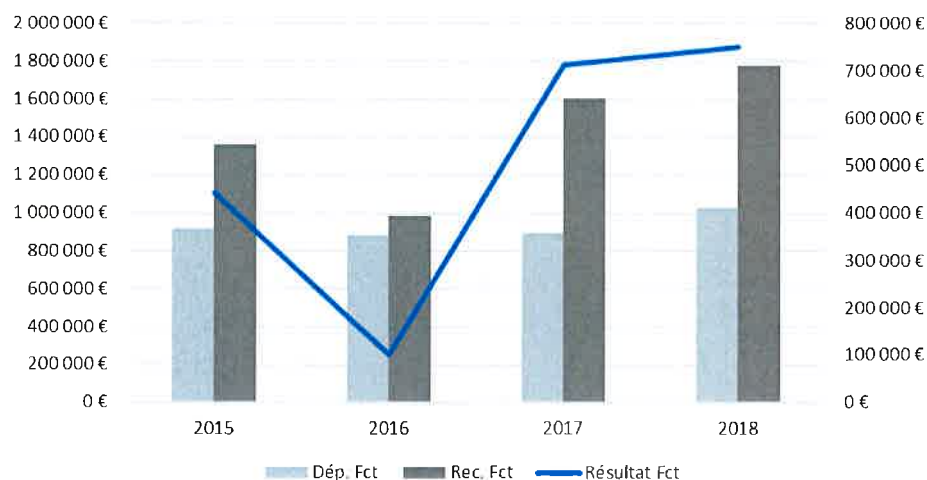
	2016	2017	2018
Fonctionnement	100 123,38 €	712 237,82 €	751 297,87 €
Investissement	-741 442,04 €	631 445,42 €	515 871,44 €

La Section de Fonctionnement

Chapitre		2017	2018	Evo en €	Evo en %	
Dépenses	011	CHARGES A CARACTERE GENERAL	64 897,96 €	97 010,65 €	32 112,69 €	49,48%
	012	CHARGES DE PERSONNEL ET FRAIS ASSIMILES	116 159,00 €	180 326,00 €	64 167,00 €	55,24%
	042	OPERATIONS D'ORDRE	547 219,05 €	549 814,04 €	2 594,99 €	0,47%
	66	CHARGES FINANCIERES	91 389,89 €	108 348,16 €	16 958,27 €	18,56%
	68	DOTATIONS AUX AMORTISSEMENTS ET AUX PROVISIONS	74 926,18 €	94 494,00 €	19 567,82 €	26,12%
Total des Dépenses de Fonctionnement		894 592,08 €	1 029 992,85€	135 400,77 €	15,14%	
Recettes	002	RESULTAT REPORTE DE FONCTIONNEMENT		50 000,00 €	50 000,00 €	
	042	OPERATIONS D'ORDRE	95 214,13 €	94 345,60 €	-868,53 €	-0,91%
	70	PRODUITS DE SERVICES	1 508 334,15 €	1 635 658,94 €	127 324,79 €	8,44%
	75	AUTRES PRODUITS DE GESTION COURANTE	0,62 €	0,03 €	-0,59 €	-95,16%
	77	PRODUITS EXCEPTIONNELS	3 281,00 €	1 286,15 €	-1 994,85 €	-60,80%
Total des Recettes de Fonctionnement		1 606 829,90 €	1 781 290,72€	174 460,82 €	10,86%	

La Section de Fonctionnement 2018 est excédentaire de 751k euros et permettra d'autofinancer les travaux puisque la quasi-totalité est affectée en investissement, comme le montre le résultat reporté (002) qui n'est que de 50k euros en 2018 alors que le résultat 2017 était de 712k euros.

Evolution du Fonctionnement



a. Les dépenses

Les dépenses de fonctionnement s'élèvent en 2018 à 1.03M d'euros, soit une hausse de 15 % (+135k euros) par rapport à 2017. Les évolutions marquantes sur l'exercice 2018 concernent principalement les postes suivants :

- Des charges générales en hausse de 32k euros en raison notamment du remboursement de 2 années d'achat d'eau au syndicat mixte de CHAMBOUX ;
- De la hausse des charges de personnel résultant des modifications des règles d'affectation des charges entre le budget principal et les budgets annexes (+ 64k euros) ;
- De la hausse des frais financiers (+17k euros) suite à l'emprunt contracté fin 2017 ;

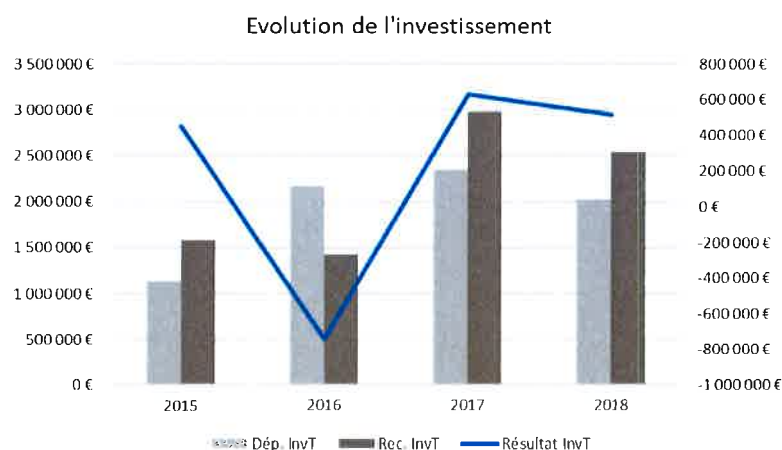
b. Les recettes

Pour 2018, elles sont de 1.78M d'euros contre 1.61M d'euros en 2017. Elles se composent notamment des produits des redevances usagers (1.64M d'euros en 2018).

La Section d'Investissement

	Chapitre		2017	2018	Evo en €	Evo en %
Dépenses	001	RESULTAT REPORTE D'INVESTISSEMENT	741 442,04 €		-741 442,04 €	-100,00%
	040	OPERATIONS D'ORDRE	95 214,13 €	94 345,60 €	-868,53 €	-0,91%
	16	EMPRUNTS ET DETTES ASSIMILES	185 850,67 €	298 499,29 €	112 648,62 €	60,61%
	20	IMMOBILISATIONS INCORPORELLES		620,00 €	620,00 €	#DIV/0!
	21	IMMOBILISATIONS CORPORELLES	1 325 561,17 €	1 633 890,35 €	308 329,18 €	23,26%
Total des Dépenses d'Investissements			2 348 068,01 €	2 027 355,24 €	-320 712,77 €	-13,66%
Recettes	001	RESULTAT REPORTE D'INVESTISSEMENT		631 445,42 €	631 445,42 €	
	040	OPERATIONS D'ORDRE	547 219,05 €	549 814,04 €	2 594,99 €	0,47%
	10	DOTATIONS, FONDS DIVERS ET RESERVES	108 439,38 €	670 553,82 €	562 114,44 €	518,37%
	13	SUBVENTIONS D'INVESTISSEMENT RECUES	23 855,00 €	191 413,40 €	167 558,40 €	702,40%
	16	EMPRUNTS ET DETTES ASSIMILES	2 300 000,00 €	500 000,00 €	-1 800 000,00 €	-78,26%
Total des Recettes d'Investissement			2 979 513,43 €	2 543 226,68 €	-436 286,75 €	-14,64%

La section d'investissement dégage un excédent de 516k euros pour l'année 2018, affichant une baisse de 116k euros par rapport à 2017.

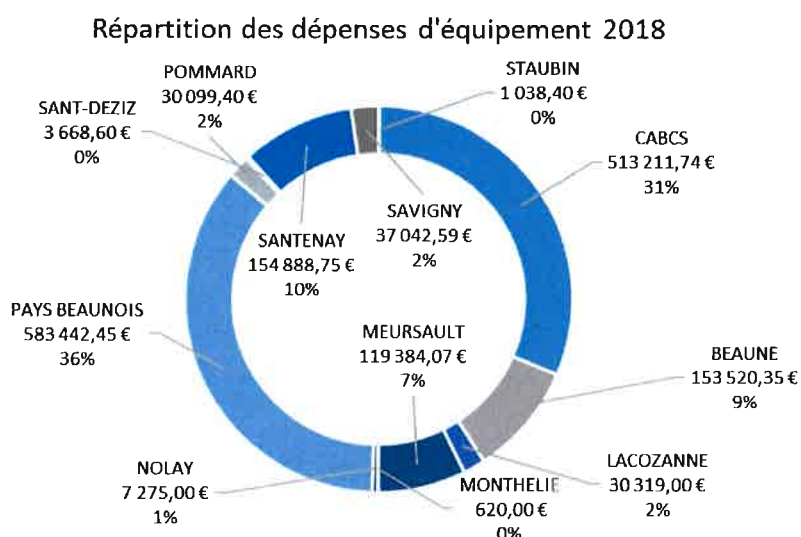


a. Les dépenses

Les dépenses d'investissement pour 2018 s'élèvent à 2.027M d'euros contre 2.35M d'euros en 2017, avec notamment :

- L'absence de déficit d'investissement reporté contrairement à l'année passée (741k euros en 2017).
- Des travaux à hauteur de 1.63M d'euros en 2018 contre 1.33M d'euros l'année précédente ;
- Le remboursement du capital de la dette pour 298k euros (+ 113k euros par rapport à 2017 dû à un nouvel emprunt contracté fin 2017) ;

Les travaux réalisés se répartissent de la manière suivante :



Les travaux concernent principalement les projets suivants :

- Un fonds de concours de 500 000 euros versé dans le cadre de la construction de BS1 ;
- Divers travaux de renouvellement de branchement sur Beaune ;
- Des renouvellements de conduites et des travaux de renforcement de Réseaux concernant le Pays Beaunois ;
- Des travaux sur SANTENAY ;

b. Les recettes

Les recettes d'investissement 2018 s'élèvent à 2.54M d'euros contre 2.98M d'euros en 2017 (-14.64%). Elles se composent notamment des éléments suivants :

- D'un emprunt de 500k euros réalisé fin 2018 afin de financer les travaux réalisés. Pour rappel, un emprunt de 2.3 millions d'euros avait été contracté en 2017 ;
- Des charges d'amortissements (562k euros en 2018) ;
- De l'affectation d'une partie de l'excédent de fonctionnement 2017 sur la section d'investissement en 2018 (662k euros)

La section d'investissement inclut en outre des restes à réaliser à hauteur de 1.18M d'euros en dépenses et 59k euros en recettes.

Les réalisations 2018

Les sécheresses prononcées des dernières années qui ont duré jusqu'à la fin de l'automne ont conduit la Communauté d'Agglomération à prioriser les projets de sécurisation des ressources en eau. Ainsi la nouvelle usine de traitement de l'eau implantée sur le site BS1 a été mise en chantier pour un achèvement en 2019.

En parallèle, le suivi des volumes produits et des rendements de réseau (fuites) demeure un point essentiel de l'activité du service.

Toujours dans le même but de préservation des ressources, certaines procédures de délimitation des périmètres de protection (obligation réglementaire) ont bien avancé sur les ressources alimentant MEURSAULT, ST AUBIN, BOUILLAND, et les communes de l'ancien SIVOM du Pays Beaunois.

En parallèle les études de délimitation de bassins d'alimentation de captages (BAC) ont été poursuivies sur les sources de la Bouzaise (BEAUNE) et En Boichot (SANTENAY) ainsi que Pasquier Fané et Patte d'Oie (CHAGNY) pour à terme les protéger contre les pollutions diffuses (pesticides).

Enfin, une grande partie du budget a été consacré au renouvellement des réseaux afin de remplacer les infrastructures vieillissantes et limiter les fuites. Ces travaux se font sur des secteurs avérés très fuyards et/ou en lien avec les programmes de voirie des communes ou de renouvellement des autres réseaux.

Des travaux d'importance ont eu lieu sur les communes de SANTENAY, LA ROCHEPOT, LADOIX-SERRIGNY (Hameau de Buisson) mais aussi de manière plus ponctuelle sur des communes telles que CHOREY LES BEAUNE, CHEVIGNY EN VALIERE, BLIGNY LES BEAUNE, LEVERNOIS, MERCEUIL, CORBERON, BEAUNE, DEZIZE LES MARANGES, POMMARD, SAVIGNY LES BEAUNE.

Budget Eau Potable Régie

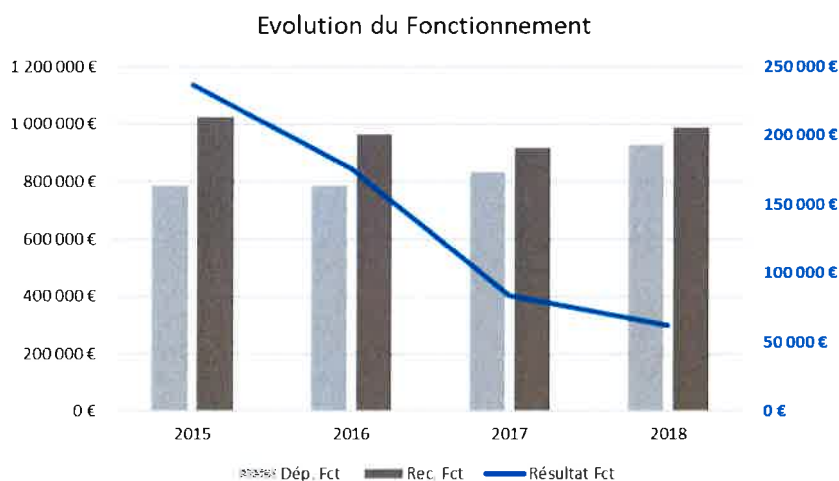
A. Résultat de clôture

	2016	2017	2018
Fonctionnement	176 129,92 €	84 408,89 €	62 423,36 €
Investissement	-179 424,32 €	329 987,36 €	62 415,43 €

La Section de Fonctionnement

		Chapitre	2017	2018	Evo en €	Evo en %
Dépenses	011	CHARGES A CARACTERE GENERAL	228 191,62 €	251 162,40 €	22 970,78 €	10,07%
	012	CHARGES DE PERSONNEL ET FRAIS ASSIMILES	170 648,00 €	269 545,02 €	98 897,02 €	57,95%
	014	ATTENUATIONS DE PRODUITS	164 436,00 €	129 280,00 €	-35 156,00 €	-21,38%
	042	OPERATIONS D'ORDRE DE TRANSFERT ENTRE SECTIONS	163 170,01 €	164 720,39 €	1 550,38 €	0,95%
	65	AUTRES CHARGES DE GESTION COURANTE	9 410,71 €	9 805,66 €	394,95 €	4,20%
	66	CHARGES FINANCIERES	68 785,80 €	72 163,15 €	3 377,35 €	4,91%
	67	CHARGES EXCEPTIONNELLES	17 540,73 €	14 993,20 €	-2 547,53 €	-14,52%
	68	DOTATIONS AUX AMORTISSEMENTS ET AUX PROVISIONS	12 141,32 €	16 348,60 €	4 207,28 €	34,65%
Total des Dépenses de Fonctionnement			834 324,19 €	928 018,42 €	93 694,23 €	11,23%
Recettes	002	RESULTAT REPORTE DE FONCTIONNEMENT			0,00 €	
	042	OPERATIONS D'ORDRE DE TRANSFERT ENTRE SECTIONS	20 155,00 €	20 120,00 €	-35,00 €	-0,17%
	70	PRODUITS DE SERVICES, DU DOMAINE & VENTES DIVERSES	893 957,03 €	965 451,42 €	71 494,39 €	8,00%
	75	AUTRES PRODUITS DE GESTION COURANTE		0,75 €	0,75 €	
	77	PRODUITS EXCEPTIONNELS	4 621,05 €	4 869,61 €	248,56 €	5,38%
Total des Recettes de Fonctionnement			918 733,08 €	990 441,78 €	71 708,70 €	7,81%

Le résultat de fonctionnement est de +62k euros et diminue de 22k euros par rapport à 2017. Comme pour l'assainissement régie, ce résultat est en constante diminution depuis plusieurs années.



a. Les dépenses

Les dépenses d'exploitation pour 2018 s'élèvent à 928k euros contre 834k euros pour 2017, soit une hausse de 94k euros (+11%), avec néanmoins des évolutions dissociées :

- Hausse des charges générales (+23k euros), qui atteignent 251k euros en 2018, résultant principalement des frais liés à l'entretien et la réparation des réseaux ;
- Hausse des charges de personnel (+99k euros), qui résulte des modifications des règles d'affectation des charges entre le budget principal et les budgets annexes ;
- Baisse du reversement à l'Agence de l'Eau au titre des redevances « modernisation des réseaux » et « pollution domestique », qui s'élève à 129k euros en 2018 contre 164k euros en 2017 ;

b. Les recettes

Les produits de fonctionnement pour 2018 sont de 990k euros contre 919k euros en 2017. Ils augmentent de 7.81 %, en raison principalement de la hausse du produit des redevances usagers (+71k euros).

La Section d'Investissement

		Chapitre	2017	2018	Evo en €	Evo en %	
Investissement	Dépenses	001	RESULTAT REPORTE D'INVESTISSEMENT	179 424,32 €		-179 424,32 €	-100,00%
		040	OPERATIONS D'ORDRE	20 155,00 €	20 120,00 €	-35,00 €	-0,17%
		16	EMPRUNTS ET DETTES ASSIMILES	125 928,80 €	169 137,21 €	43 208,41 €	34,31%
		20	IMMOBILISATIONS INCORPORELLES	5 265,00 €	6 210,40 €	945,40 €	17,96%
		21	IMMOBILISATIONS CORPORELLES	531 469,45 €	353 870,60 €	-177 598,85 €	-33,42%
			Total des Dépenses d'Investissements	862 242,57 €	549 338,21 €	-312 904,36 €	-36,29%
	Recettes	001	RESULTAT REPORTE D'INVESTISSEMENT		329 987,36 €	329 987,36 €	
		040	OPERATIONS D'ORDRE	163 170,01 €	164 720,39 €	1 550,38 €	0,95%
		10	DOTATIONS, FONDS DIVERS ET RESERVES	176 129,92 €	84 408,89 €	-91 721,03 €	-52,08%
		13	SUBVENTIONS D'INVESTISSEMENT RECUES	2 930,00 €	32 637,00 €	29 707,00 €	1013,89%
		16	EMPRUNTS ET DETTES ASSIMILES	850 000,00 €		-850 000,00 €	-100,00%
		Total des Recettes d'Investissement	1 192 229,93 €	611 753,64 €	-580 476,29 €	-48,69%	

La section d'investissement dégage un excédent de 62k euros en 2018 contre un excédent de 330k euros pour l'année 2017. Cette évolution résulte essentiellement de l'absence d'emprunt en 2018 (contre 850k euros réalisé en fin d'année 2017) et d'une baisse des dépenses d'investissement.

Evolution de l'investissement

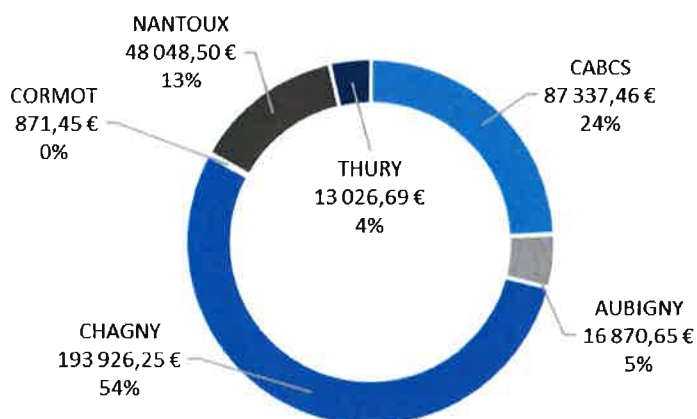


a. Les dépenses

Les dépenses d'investissement pour 2018 s'élèvent à 549k euros. Les évolutions concernent :

- L'absence d'un déficit d'investissement contrairement à l'année précédente (179k euros.)
- Une hausse des dépenses liées au remboursement de la dette à hauteur de 169k euros (nouvel emprunt en 2017) ;
- La réduction du niveau des dépenses d'équipement réalisées, qui se répartissent ainsi :
-

Répartition des dépenses d'équipement 2018



b. Les recettes

Les recettes d'investissement 2018 s'élèvent à 612k euros contre 1.19M d'euros en 2017. Cette baisse de (-580k euros) correspond essentiellement à l'absence d'emprunt contracté en 2018. Ces dernières sont principalement constituées en 2018 :

- Du report de l'excédent N-1 (330k euros) ;
- De l'affectation de l'excédent de fonctionnement 2017 en section d'Investissement 2018 pour 84k euros ;
- Des opérations d'amortissement des immobilisations.

La section d'investissement inclut en outre des restes à réaliser à hauteur de 419k euros en dépenses et 22k euros de recettes.

Les réalisations 2018

Après une mise en demeure de l'ARS et le recrutement d'un maître d'œuvre, l'année 2018 a vu le projet de construction d'une nouvelle station de traitement finalisé avec une consultation prévue tout début 2019.

Une nouvelle sécheresse prononcée et durant jusqu'à l'automne a contraint à des apports d'eau extérieurs courant août sur la commune d'AUBIGNY-la-RONCE. Cette commune était déjà concernée en 2017 et comme pour tous les autres secteurs, la vigilance est de mise (recherches de fuites, réparations).

Des travaux de renouvellement ont été engagés notamment sur CHAGNY mais aussi à THURY suite aux dégradations causées par les intempéries ainsi qu'à NANTOUX.

Il a fallu gérer des non conformités sur la commune de CORMOT-VAUCHIGNON avec des restrictions de consommation.

Enfin, l'amélioration du matériel de relève engagée l'année précédente s'est confirmée : elle permet une optimisation du temps consacré à la relève tout en ayant une plus grande fiabilité et un niveau de détail supérieur sur les données de consommation.

Zones d'Activités

Il s'agit uniquement des zones faisant l'objet d'un budget annexe spécifique et sur lesquelles il reste des surfaces à commercialiser. Sur ces zones, les volumes d'opérations sont importants mais sont constitués pour leur majeure partie d'opérations de stocks (opérations uniquement comptable).

BA ZAC PRE FLEURY	2016	2017	2018
Dépenses	3 930 974,54 €	4 586 757,39 €	4 468 899,97 €
Recettes	4 063 221,23 €	4 586 757,39 €	4 468 899,97 €
Résultat de Fonctionnement	132 246,69 €	0,00 €	0,00 €
Dépenses	6 168 973,12 €	6 288 734,74 €	6 502 660,17 €
Recettes	4 237 998,58 €	4 133 474,54 €	4 398 260,20 €
Résultat d'Investissement	-1 930 974,54 €	-2 155 260,20 €	-2 104 399,97 €

En 2018, la ZAC du Pré Fleuri a enregistré 71k euros de nouvelles dépenses d'aménagements et des opérations de cessions à hauteur de 122k euros.

Au 31 décembre 2018, la valeur nette du stock disponible est de 4.10M d'euros. Cette valeur correspond au prix de vente de l'ensemble des surfaces restant à commercialiser afin d'équilibrer la zone.

BA ZAC DES CERISIERES	2016	2017	2018
Dépenses	2 153 998,12 €	3 176 935,63 €	2 845 495,08 €
Recettes	2 644 714,51 €	3 176 935,63 €	2 845 495,08 €
Résultat de Fonctionnement	490 716,39 €	0,00 €	0,00 €
Dépenses	4 269 521,03 €	2 839 653,36 €	2 786 132,65 €
Recettes	4 116 086,91 €	3 135 994,12 €	2 118 724,00 €
Résultat d'Investissement	-153 434,12 €	296 340,76 €	-667 408,65 €

En 2018, la ZAC des Cerisères a enregistré 1.02M d'euros de nouvelles dépenses d'aménagements. Au 31 décembre 2018, la valeur nette du stock disponible est de 2.67M d'euros.

BA ZAC DES TEMPLIERS	2016	2017	2018
Dépenses	43 376,30 €	43 376,30 €	43 375,56 €
Recettes	43 377,04 €	43 376,30 €	43 375,56 €
Résultat de Fonctionnement	0,74 €	0,00 €	0,00 €
Dépenses	61 879,60 €	86 751,86 €	86 751,12 €
Recettes	18 503,30 €	43 376,30 €	43 375,56 €
Résultat d'Investissement	-43 376,30 €	-43 375,56 €	-43 375,56 €

En 2018, la ZAC des Templiers n'a enregistré aucune nouvelle dépense d'aménagements. Au 31 décembre 2018, la valeur du stock disponible est de 43k euros.

BA ZA DE MONTAGNY	2016	2017	2018
Dépenses	136 235,52 €	310 383,72 €	310 383,12 €
Recettes	136 235,76 €	310 383,72 €	310 383,12 €
Résultat de Fonctionnement	0,24 €	0,00 €	0,00 €
Dépenses	272 471,04 €	446 618,64 €	620 766,24 €
Recettes	136 235,52 €	136 235,52 €	310 383,12 €
Résultat d'Investissement	-136 235,52 €	-310 383,12 €	-310 383,12 €

En 2018, la ZA de Montagny n'a enregistré aucune nouvelle dépense d'aménagements. Au 31 décembre 2018, la valeur du stock disponible est de 310k euros.

En 2018, 4 nouvelles zones ont été transférées à la CABCS par la loi NOTRÉ :

BA ZA LES NOIROTS	2018
Dépenses	0,00 €
Recettes	0,00 €
Résultat de Fonctionnement	0,00 €
Dépenses	0,00 €
Recettes	0,00 €
Résultat d'Investissement	0,00 €

Sur la ZA les Noirots, aucune dépense d'aménagement a été enregistrée.

BA ZA EN MAREAU	2018
Dépenses	0,00 €
Recettes	0,00 €
Résultat de Fonctionnement	0,00 €
Dépenses	0,00 €
Recettes	0,00 €
Résultat d'Investissement	0,00 €

Sur la ZA en MAREAU, aucune dépense d'aménagement a été enregistrée.

BA ZA PORTE DE BEAUNE	2018
Dépenses	13 987,46 €
Recettes	13 987,46 €
Résultat de Fonctionnement	0,00 €
Dépenses	13 987,46 €
Recettes	0,00 €
Résultat d'Investissement	-13 987,46 €

En 2018, la ZAC Porte de Beaune a enregistré 13 987 euros de nouvelles dépenses d'aménagements. Au 31 décembre 2018, la valeur du stock disponible est de 14k euros.

BA ZA LES GOUTEAUX	2018
Dépenses	150 897,54 €
Recettes	167 631,79 €
Résultat de Fonctionnement	16 734,25 €
Dépenses	882 877,97 €
Recettes	140 000,00 €
Résultat d'Investissement	-742 877,97 €

En 2018, la ZAC les Gouteaux a enregistré 11k euros de nouvelles dépenses d'aménagements. Au 31 décembre 2018, la valeur du stock disponible est négative à -59k euros en raison d'une cession de 70k euros. Ce solde négatif sera corrigé en 2019 avec la reprise comptable de la valeur des stocks de terrains transférés par le SYMAB (environ 1M d'euros).

En 2018, la ZA CHAMPS LINS à Meursault a fait l'objet d'une création de budget annexe. Or la zone ne comporte plus de terrain disponible à la commercialisation. Le budget annexe sera donc clôturé avec un compte administratif à 0 euros pour 2018.

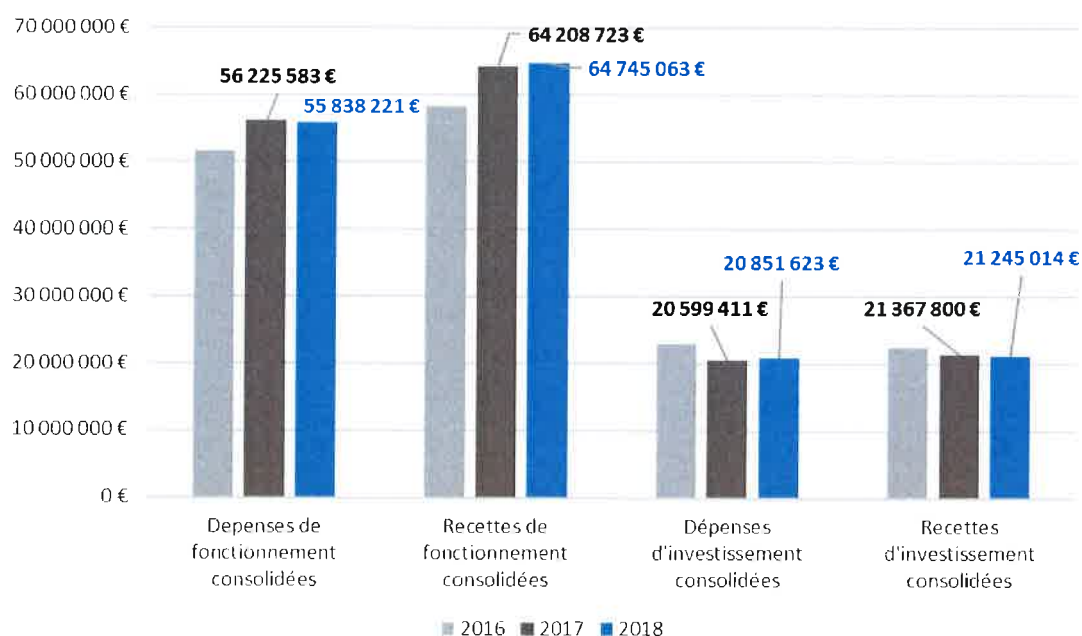
BA ZA CHAMPS LINS	2018
Dépenses	0,00 €
Recettes	0,00 €
Résultat de Fonctionnement	0,00 €
Dépenses	0,00 €
Recettes	0,00 €
Résultat d'Investissement	0,00 €

Données consolidées des budgets

Synthèse des charges et produits consolidés

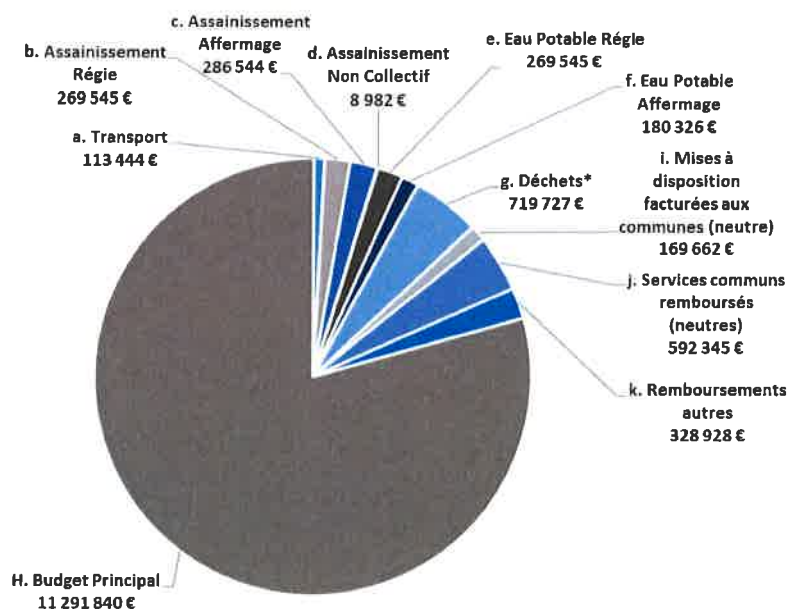
Budget	Fonctionnement			Investissement		
	Recettes	Dépenses	Résultat	Recettes	Dépenses	Résultat
Budget principal	43 784 916,35 €	38 372 925,45 €	5 411 990,90 €	5 116 693,55 €	3 824 355,87 €	1 292 337,68
Transports	5 067 432,11 €	4 448 795,47 €	618 636,64 €	263 573,61 €	73 602,77 €	189 970,84
Assainissement Affermage	4 072 290,09 €	2 423 966,49 €	1 648 323,60€	5 055 626,71 €	2 897 667,36 €	2 157 959,35
Assainissement Régie	920 065,23 €	764 997,25 €	155 067,98 €	551 212,69 €	490 356,22 €	60 856,47
Assainissement NC	278 853,76 €	36 486,11 €	242 367,65 €	92 184,15 €	95 772,02 €	-3 587,87
Eau Affermage	1 781 290,72 €	1 029 992,85 €	751 297,87 €	2 543 226,68 €	2 027 355,24 €	515 871,44
Eau Régie	990 441,78 €	928 018,42 €	62 423,36 €	611 753,64 €	549 338,21 €	62 415,43
ZAC Pré Fleury	4 468 899,97 €	4 468 899,97 €	0,00 €	4 398 260,20 €	6 502 660,17 €	-2 104 399,97
ZAC Cerisières	2 845 495,08 €	2 845 495,08 €	0,00 €	2 118 724,00 €	2 786 132,65 €	-667 408,65
ZA Montagny	310 383,12 €	310 383,12 €	0,00 €	310 383,12 €	620 766,24 €	-310 383,12
ZAC Templiers	43 375,56 €	43 375,56 €	0,00 €	43 375,56 €	86 751,12 €	-43 375,56
ZA LES NOIROTS	0 €	0€	0,00 €	0 €	0 €	0
ZA EN MAREAU	0 €	0 €	0,00 €	0 €	0 €	0
ZAC PORTE DE BEAUNE	13 987,46 €	13 987,46 €	0,00 €	0,00 €	13 987,46 €	-13 987,46
ZA LES GOUTEAUX	167 631,79 €	150 897,54 €	16 734,25 €	140 000,00 €	882 877,97 €	-742 877,97
Total	64 745 063,02 €	55 838 220,77€	8 906 842,25€	21 245 013,91€	20 851 623,30€	393 390,61

Evolution des données consolidées



Les charges de personnel

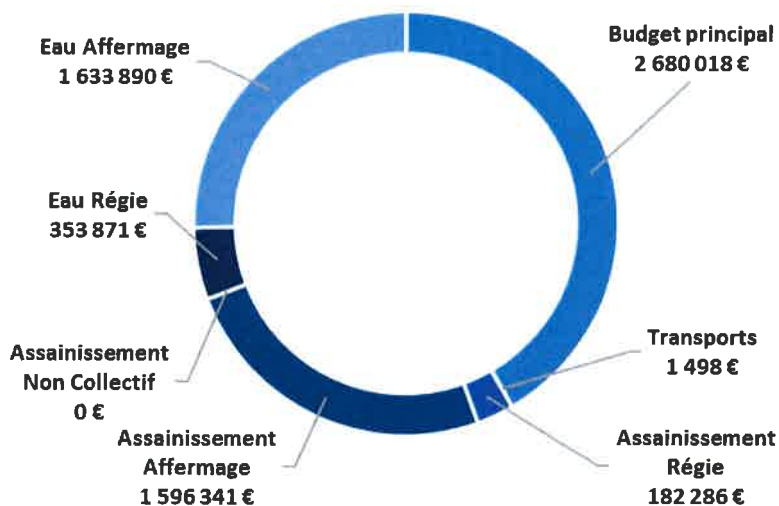
Répartition des charges de personnel



**S'ajoute à la valeur du budget principal*

Les dépenses d'équipement

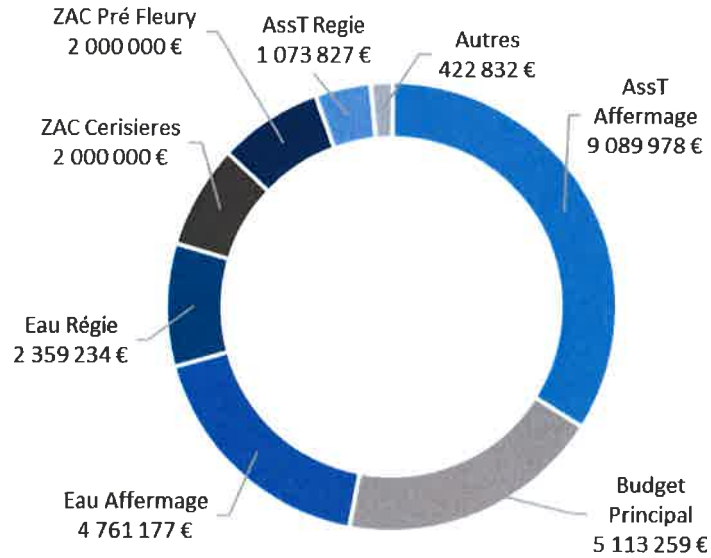
Répartition des dépenses d'équipement



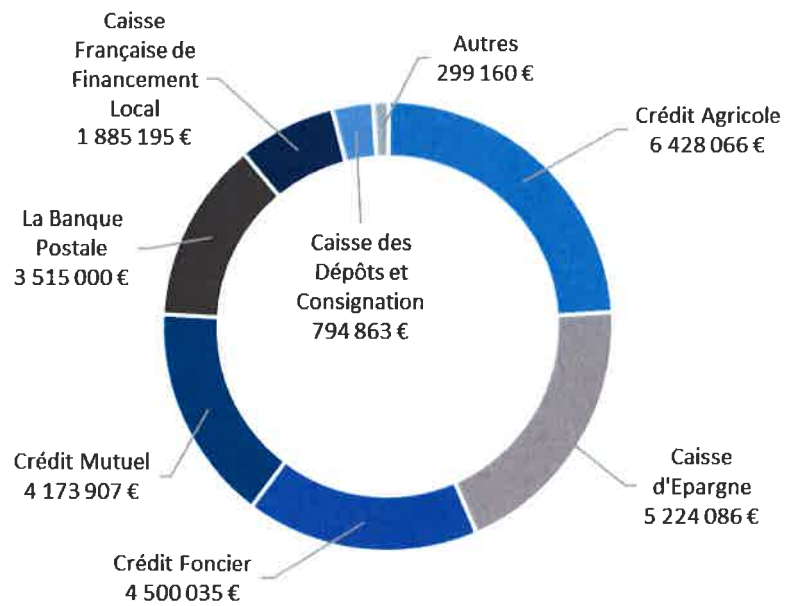
La dette

Encours de dette global au 31 décembre 2018 : 26 820 310.34 euros

Encours de dette par budget au 31-12



Encours de dette par prêteur au 31-12



Récapitulatif des Restes à réaliser par budget

Récapitulatif des RAR	Dépenses	Recettes
Budget principal	2 145 600,54 €	332 201,00 €
Transports	722,53 €	0,00 €
Assainissement Affermage	1 612 960,43 €	1 130 210,88 €
Assainissement Régie	1 056 541,50 €	271 548,95 €
Assainissement Non Collectif	0,00 €	0,00 €
Eau Affermage	1 184 833,38 €	58 666,00 €
Eau Régie	418 614,49 €	22 000,00 €
ZAC du Cerisières	0,00 €	1 000 000,00 €
ZAC du Pré Fleuri	0,00 €	1 900 000,00 €
Total	6 419 272,87 €	4 714 626,83 €


Au vu des éléments rappelés ci-avant et de la présentation annexée au rapport,

LE CONSEIL COMMUNAUTAIRE, après en avoir délibéré, à l'unanimité,

- APPROUVE les résultats du Compte Administratif 2018 tels que récapitulés dans la synthèse des charges et produits consolidés,
- RECONNAIT la sincérité des restes à réaliser,
- ARRETE les résultats définitifs de l'exercice.

Fait et délibéré en séance les jour, mois et an que-dessus.

**Pour extrait certifié conforme,
LE PRESIDENT
pour le PRESIDENT et par délégation
LE DIRECTEUR GENERAL DES SERVICES**



Jean-François PONS



« La présente décision, à supposer que celle-ci fasse grief, peut faire l'objet, dans un délai de deux mois à compter de sa notification, de sa publication et/ ou de son affichage, d'un recours contentieux déposé auprès du Tribunal administratif de DIJON, 22 rue d'Assas 21000 DIJON ou via l'application télérecours citoyen (www.telrecours.fr). Un recours gracieux peut également être formulé auprès de la Communauté d'Agglomération BEAUNE Cote et Sud, 14 rue Philippe TRINQUET, 21200 BEAUNE, étant précisé que celle-ci dispose d'un délai de deux mois pour répondre. Le silence gardé pendant deux mois vaut décision implicite de rejet. La décision ainsi prise, qu'elle soit expresse ou implicite, pourra être déférée au tribunal administratif dans un délai de deux mois. »



Acte certifié exécutoire

- Par publication ou notification le 10/04/2019
- Par transmission au Contrôle de Légalité le 10/04/2019

ANNEXES
ARRETE ET SIGNATURES
COMMUNAUTE D'AGGLOMERATION BEAUNE COTE ET SUD
SIGNATURES

CONSEIL DE COMMUNAUTE DU 25 MARS 2019
COMPTE ADMINISTRATIF BUDGET PRINCIPAL ET BUDGETS ANNEXES 2018 décomposés comme suit :

- *Compte Administratif Budget Principal*
- *Compte Administratif Budget annexe Transports*
- *Compte Administratif Budget annexe Assainissement Affermage*
- *Compte Administratif Budget annexe Assainissement Régie*
- *Compte Administratif Budget annexe Assainissement Non-Collectif*
- *Compte Administratif Budget annexe Eau Affermage*
- *Compte Administratif Budget annexe Eau Régie*
- *Compte Administratif Budget annexe ZAC du Pré Fleury*
- *Compte Administratif Budget annexe ZAC des Cerisières*
- *Compte Administratif Budget annexe ZAC de Montagny*
- *Compte Administratif Budget annexe ZAC des Templiers*
- *Compte Administratif Budget annexe ZAC Porte de Beaune*
- *Compte Administratif Budget annexe ZA Les Noirots*
- *Compte Administratif Budget annexe ZA En Mareau*
- *Compte Administratif Budget annexe ZA Les Gouteaux*
- *Compte Administratif Budget annexe ZA Les Champs Lins*

Nombre de membres en exercice :

Nombre de membres présents :

Nombre de membres représentés :

Nombre de suffrages exprimés :

Votes :	Pour :
	Contre :
	Abstention :






Date de la convocation : 19/03/2019






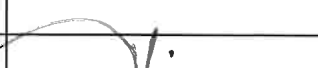
























Présenté par le Président
A Beaune, le 25 mars 2019







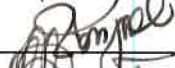



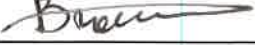





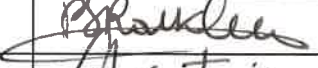


Le Président



Alain SUGUENOT












Délibéré par le Conseil Communautaire réuni en Conseil de Communauté
A Beaune, le 25 mars 2019

COMMUNES		NOM	PRENOM	SIGNATURE
ALOXE-CORTON	Titulaire	CHAPUIS	Maurice	
	Suppléant	COLIN	Bruno	
AUBIGNY-la-RONCE	Titulaire	ROY	Gérard	
	Suppléant	DESFAITS	Pierre Emmanuel	
AUXEY-DURESSSES	Titulaire	BATTAULT	Bernard	
	Suppléant	GUILLEMIER	Denis	
BAUBIGNY	Titulaire	MANIERE	Patrick	
	Suppléant	ROCAULT	François	
BEAUNE	Titulaire	SUGUENOT	Alain	
	Titulaire	BECQUET	Jean-Luc	

COMMUNES		NOM	PRENOM	SIGNATURE
	Titulaire	BELISSANT-REYDET	Nadine	
	Titulaire	BIANCHI	Isabelle	
	Titulaire	BOLZE	Pierre	
	Titulaire	BOUILLET	Raphaël	
BEAUNE	Titulaire	BOUTEILLER-DESCHAMPS	Delphine	
	Titulaire	BRAVARD	Marie France	
	Titulaire	CAILLAUD	Anne	
	Titulaire	CANCEL	Frédéric	
	Titulaire	CHAMPION	Jean-François	
	Titulaire	CHÂTEAU	Carole	
	Titulaire	COSTE	Xavier	
	Titulaire	DAHLEN	Stéphane	
	Titulaire	DIERICKX	Ariane	
	Titulaire	FAIVRE	Alexis	
	Titulaire	FALCE	Philippe	
	Titulaire	GLOAGUEN	Thibaut	
	Titulaire	JACQUET	Fabrice	
	Titulaire	JONDOT-PAYMAL	Danièle	
BEAUNE	Titulaire	LABEAUNE	Marie Odile	
	Titulaire	LEVIEL	Virginie	
	Titulaire	LONGIN	Virginie	
	Titulaire	MERVAILLE	Marie-Laurence	
	Titulaire	MONNOT	Justine	
	Titulaire	RAKIC	Marie-Laure	
	Titulaire	ROUX	Philippe	
	Titulaire	TRIFFAULT-MOREAU	Antoine	
	Titulaire	VIAL	Carla	
	Titulaire	VUITTENEZ	Jean-Benoît	
BLIGNY-les-BEAUNE	Titulaire	FOURNIER	Gabriel	
	Suppléant	BELLANG	Thierry	
BOUILLAND	Titulaire	MORY	Jean-Noël	
	Suppléant	CHAVANNE	Patrick	

COMMUNES		NOM	PRENOM	SIGNATURE
BOUZE-les-BEAUNE	Titulaire	L'EXCELLENT	René	
	Suppléant	HUGUENIN	Pascal	
CHAGNY	Titulaire	PICARD	Michel	
	Titulaire	BERNARD-BRUNAUD	Estelle	
	Titulaire	BOUGEOT	Martine	
	Titulaire	DIDAILLER	Philippe	
	Titulaire	FERRANDO	Patrick	
	Titulaire	RODIER	Michèle	
	Titulaire	ROSSIGNOL	Patricia	
CHANGE	Titulaire	MONNOT	Christophe	
	Suppléant	CLAIR	Philippe	
CHASSAGNE-MONTRACHET	Titulaire	DANCER	Céline	
	Suppléant	PILLOT	Laurent	
CHAUDENAY	Titulaire	PAPPAS	Catherine	
	Suppléant	PETOT	Christophe	
CHEVIGNY-en-VALIERE	Titulaire	BROUSSE	Jean-Claude	
	Suppléant	BUGAUD	Noël	
CHOREY-les-BEAUNE	Titulaire	JAILLET	Liliane	
	Suppléant	DESCOMBIN	Franck	
COMBERTAULT	Titulaire	SAINT EVE	Didier	
	Suppléant	FROMHEIM	Gilles	
CORBERON	Titulaire	VALLET	Jean-Christophe	
	Suppléant	MARTIN	Sylvain	
CORCELLES-les-ARTS	Titulaire	GHISLAIN	Christian	
	Suppléant	DUBUISSON	Thierry	
CORGENGOUX	Titulaire	BROUANT	Pierre	
	Suppléant	PERDRIER	Michel	
CORMOT-VAUCHIGNON	Titulaire	DENIZOT	Marc	
	Titulaire	RACKLEY	Patricia	
CORPEAU	Titulaire	ARRAULT	Sandrine	
	Suppléant	CLEMENT	Philippe	
DEZIZE-les-MARANGES	Titulaire	CHAMBRION	Franck	
	Suppléant	BOULEY	Michel	

COMMUNES		NOM	PRENOM	SIGNATURE
EBATY	Titulaire	ATHANASE	Olivier	
	Suppléante	GAUTHEY	Ludovic	
ECHEVRONNE	Titulaire	PRENEY	Jean-Marc	
	Suppléant	PETIT	Jean-Luc	
LA ROCHE-POT	Titulaire	BILLARD	Jérôme	
	Suppléant	LAGOGUEY	Jean-Luc	
LADOIX-SERRIGNY	Titulaire	LUCOTTE	Vincent	
	Titulaire	GAUTHRAY	Chantal	
LEVERNOIS	Titulaire	COLLAVINO	Serge	
	Suppléant	BAUDOIN	Jean-Louis	
MARIGNY-les-REULLEE	Titulaire	BOURGOGNE	Jean-Paul	
	Suppléant	MARGEON	Pierre	
MAVILLY-MANDELOT	Titulaire	LAINE	Thierry	
	Suppléant	DROMARD	Guy	
MELOISEY	Titulaire	MALAQVIN	Pascal	
	Suppléant	LECHAUVE	Francis	
MERCEUIL	Titulaire	REBOURGEOIN	Jean-Pierre	
	Suppléant	FOURNIER	Bernard	
MEURSANGES	Titulaire	ROY	Jean-Paul	
	Suppléant	BILLAUT	Albert	
MEURSAULT	Titulaire	BARAT	Annie	
	Titulaire	THOMAS	Denis	
MOLINOT	Titulaire	POULLEAU	Christian	
	Suppléant	BARBERET	Damien	
MONTAGNY-les-BEAUNE	Titulaire	ROCH	Richard	
	Suppléant	GAUTHERON	Sylvia	
MONTHELIE	Titulaire	CLERGET	Jacky	
	Suppléant	DOREAU	Gérard	
NANTOUX	Titulaire	CESNE	Philippe	
	Suppléant	MONTCHOVET	Alain	
NOLAY	Titulaire	FLACHE	Jérôme	
	Titulaire	VANIER-CORON	Claude	
PARIS L'HOPITAL	Titulaire	MITANCHEY	Chantal	
	Suppléant	BACOULON	Claude	

COMMUNES		NOM	PRENOM	SIGNATURE
PERNAND-VERGELESSES	Titulaire	CHEVASSUT	Jean	
	Suppléant	GERMAIN	Pascal	
POMMARD	Titulaire	FROTEY	Jacques	
	Suppléant	JACQUET	Sophie	
PULIGNY-MONTRACHET	Titulaire	NONCIAUX	Bernard	
	Suppléant	PASCAL	Alexandra	
RUFFEY-les-BEAUNE	Titulaire	GREFFE	Gérard	
	Suppléant	SCHWIRTZ	Patrick	
SAINT-AUBIN	Titulaire	PRUDHON	Gérard	
	Suppléant	BACHELET	Jean-Claude	
Ste-MARIE-la-BLANCHE	Titulaire	QUINET	Michel	
	Suppléante	ALBERTINI	Danièle	
SAINT-ROMAIN	Titulaire	GRAPPIN	Serge	
	Suppléant	GERMAIN	Patrick	
SANTENAY	Titulaire	TUDELA	Henri	
	Suppléant	COULON	Serge	
SANTOSSE	Titulaire	MOISSENET	Claude	
	Suppléant	PAPILLON	Frédérique	
SAVIGNY-les-BEAUNE	Titulaire	JACOB	Sylvain	
	Suppléant	BAILLY	Jean-Paul	
TAILLY	Titulaire	BECKER	Paul	
	Suppléant	JORLAND	Henri	
THURY	Titulaire	TRUCHOT	Daniel	
	Suppléant	PARTHIOT	Louis	
VAL-MONT	Titulaire	BRESSOULALY	Christian	
	Titulaire	BELIN	Noël	
VIGNOLES	Titulaire	MAREY	Jean	
	Suppléant	AUBRUN	Pierre	
VOLNAY	Titulaire	D'ANGERVILLE	Guillaume	
	Suppléant	GENTE	Nathalie	